

Επισκόπηση κοινού

1 Απρ 2016 - 30 Απρ 2016

Ηλεκτρονικό ταχυδρομείο Εξαγωγή Προσθήκη στον Πίνακα ελέγχου Συντόμευση

Όλοι οι χρήστες
100,00% Περίοδοι σύνδεσης

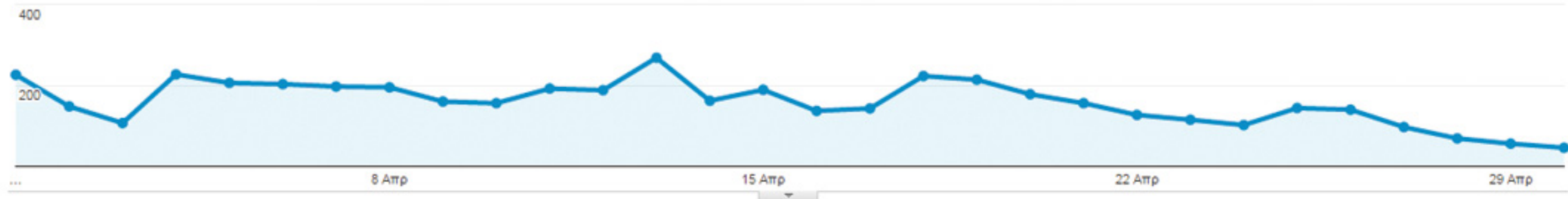
+ Προσθήκη τμήματος

Επισκόπηση

Περίοδοι σύνδεσης ▾ έναντι Επιλογή μέτρησης

Ανά ώρα **Ημέρα** Εβδομάδα Μήνας

● Περίοδοι σύνδεσης



Περίοδοι σύνδεσης
4.771

Χρήστες
3.241

Προβολές σελίδας
29.406

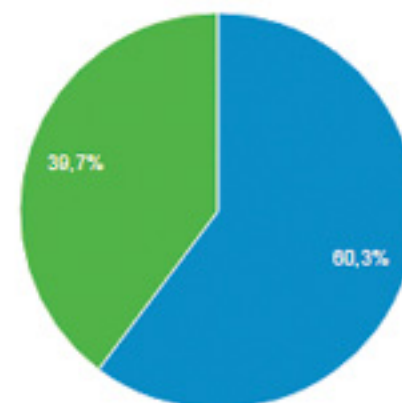
Σελίδες / περίοδο σύνδεσης
6,16

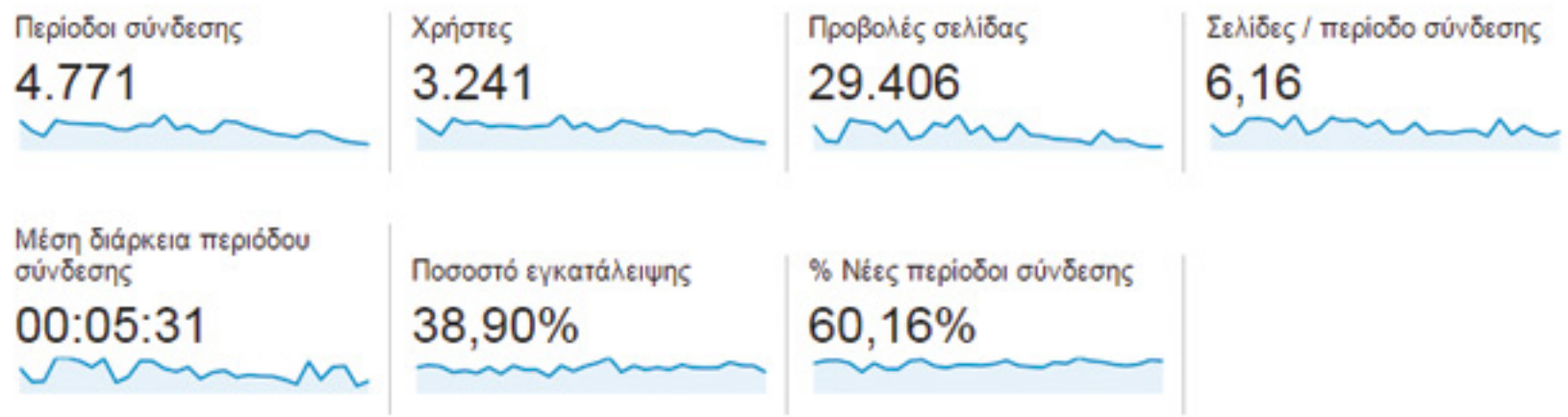
Μέση διάρκεια περιόδου σύνδεσης
00:05:31

Ποσοστό εγκατάλειψης
38,90%

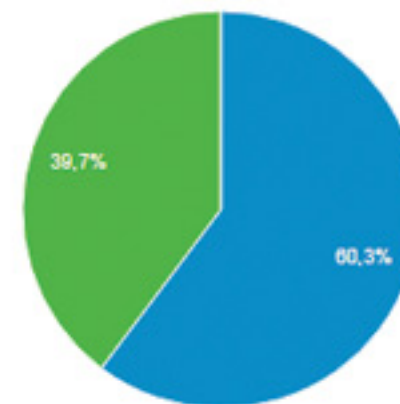
% Νέες περιοδοι σύνδεσης
60,16%

■ New Visitor ■ Returning Visitor





■ New Visitor ■ Returning Visitor



Δημογραφικά στοιχεία

Γλώσσα
Χώρα ▶

Πόλη

Σύστημα

Πρόγραμμα περιήγησης

Λειτουργικό σύστημα

Παροχέας υπηρεσιών

Για κινητά

Λειτουργικό σύστημα

Παροχέας υπηρεσιών

Ανάλυση οθόνης

Χώρα

Χώρα	Περίοδοι σύνδεσης	% Περίοδοι σύνδεσης
1. 🇬🇷 Greece	4.451	93,29%
2. 🇩🇪 Germany	75	1,57%
3. 🇨🇵 Cyprus	44	0,92%
4. 🇺🇸 United States	40	0,84%
5. 🇬🇧 United Kingdom	33	0,69%
6. 🇳🇱 Netherlands	16	0,34%
7. 🇨🇳 China	13	0,27%
8. 🇮🇹 Italy	10	0,21%
9. 🇨🇦 Canada	8	0,17%
10. 🇷🇺 Russia	8	0,17%

προβολή πλήρους αναφοράς

Περίοδοι σύνδεσης

4.771

Χρήστες

3.241

Προβολές σελίδας

29.406

Σελίδες / περίοδο σύνδεσης

6,16

Μέση διάρκεια περιόδου σύνδεσης

00:05:31

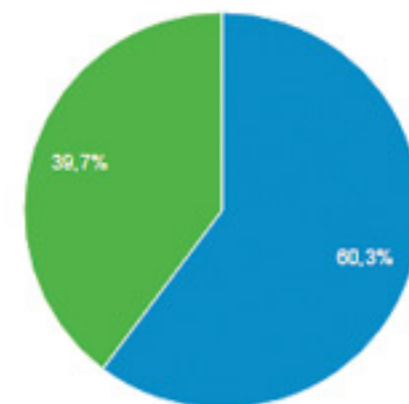
Ποσοστό εγκατάλειψης

38,90%

% Νέες περιοδοι σύνδεσης

60,16%

■ New Visitor ■ Returning Visitor



Δημογραφικά στοιχεία

Γλώσσα

Χώρα

Πόλη

Σύστημα

Πρόγραμμα περιήγησης

Λειτουργικό σύστημα

Παροχέας υπηρεσιών

Για κινητά

Λειτουργικό σύστημα

Παροχέας υπηρεσιών

Ανάλυση οθόνης

Πόλη

Πόλη	Περίοδοι σύνδεσης	% Περίοδοι σύνδεσης
1. Athens	1.894	39,70%
2. Thessaloniki	1.412	29,60%
3. (not set)	815	17,08%
4. Kallithea	77	1,61%
5. Pireas	76	1,59%
6. Larissa	66	1,38%
7. Achames	55	1,15%
8. Peristeri	44	0,92%
9. Nicosia	31	0,65%
10. Patras	21	0,44%

προβολή πλήρους αναφοράς