

Επισκόπηση κοινού

1 Μαΐ 2016 - 31 Μαΐ 2016

Ηλεκτρονικό ταχυδρομείο Εξαγωγή Προσθήκη στον Πίνακα ελέγχου Συντόμευση

Όλοι οι χρήστες
100,00% Περίοδοι σύνδεσης

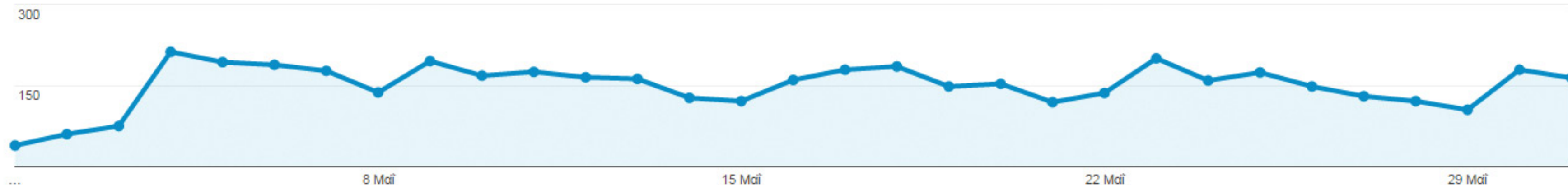
+ Προσθήκη τμήματος

Επισκόπηση

Περίοδοι σύνδεσης **έναντι** Επιλογή μέτρησης

Ανά ώρα **Ημέρα** Εβδομάδα Μήνας

● Περίοδοι σύνδεσης



Περίοδοι σύνδεσης

4.654

Χρήστες

3.415

Προβολές σελίδας

21.305

Σελίδες / περίοδο σύνδεσης

4,58

Μέση διάρκεια περιόδου σύνδεσης

00:03:54

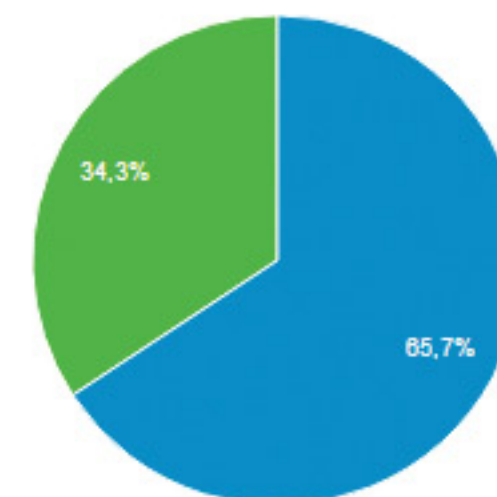
Ποσοστό εγκατάλειψης

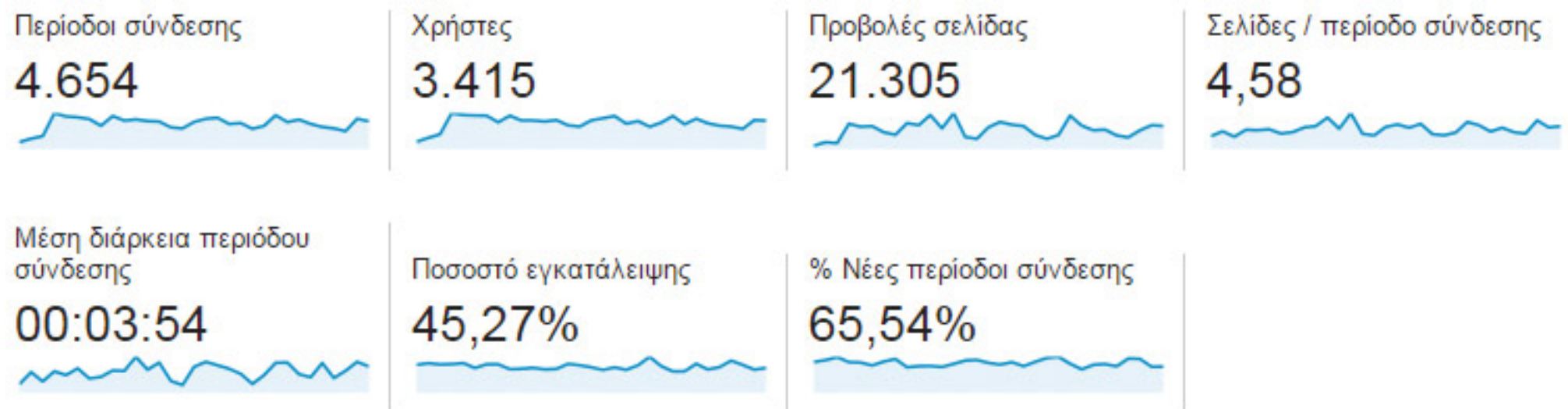
45,27%

% Νέες περιοδοι σύνδεσης

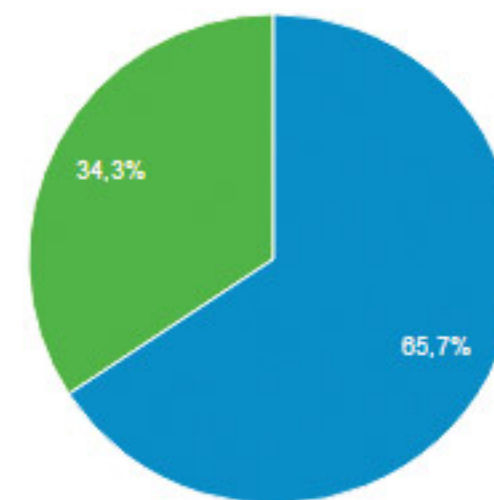
65,54%

■ New Visitor ■ Returning Visitor





■ New Visitor ■ Returning Visitor



Δημογραφικά στοιχεία

Γλώσσα

Χώρα

Πόλη

Σύστημα

Πρόγραμμα περιήγησης

Λειτουργικό σύστημα

Παροχέας υπηρεσιών

Για κινητά

Λειτουργικό σύστημα

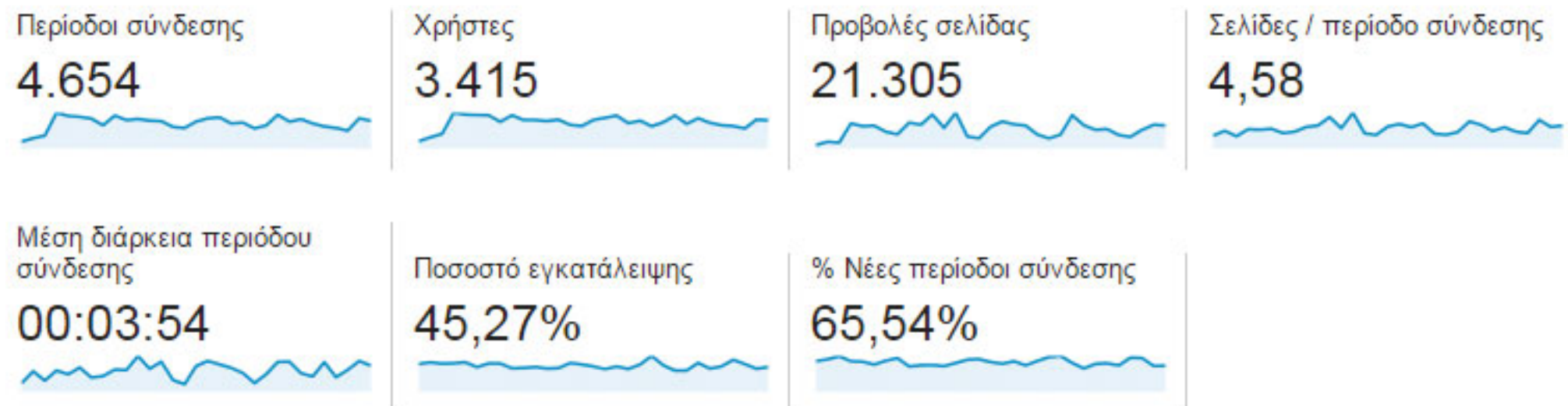
Παροχέας υπηρεσιών

Ανάλυση οθόνης

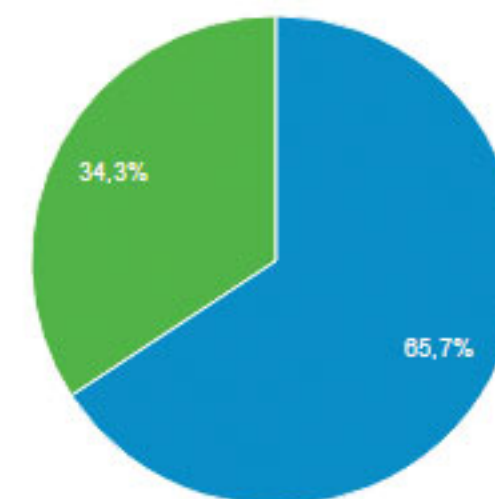
Χώρα

Χώρα	Περίοδοι σύνδεσης	% Περίοδοι σύνδεσης
1. Greece	4.274	91,83%
2. Cyprus	108	2,32%
3. Germany	81	1,74%
4. United States	31	0,67%
5. China	29	0,62%
6. United Kingdom	29	0,62%
7. Netherlands	10	0,21%
8. Switzerland	9	0,19%
9. Russia	9	0,19%
10. Australia	8	0,17%

[προβολή πλήρους αναφοράς](#)



■ New Visitor ■ Returning Visitor



Δημογραφικά στοιχεία

Γλώσσα

Χώρα

Πόλη

Σύστημα

Πρόγραμμα περιήγησης

Λειτουργικό σύστημα

Παροχέας υπηρεσιών

Για κινητά

Λειτουργικό σύστημα

Παροχέας υπηρεσιών

Ανάλυση οθόνης

Πόλη

Πόλη	Περίοδοι σύνδεσης	% Περίοδοι σύνδεσης
1. Athens	1.640	35,24%
2. Thessaloniki	1.484	31,89%
3. (not set)	665	14,29%
4. Limassol	70	1,50%
5. Acharnes	69	1,48%
6. Peristeri	68	1,46%
7. Pireas	66	1,42%
8. Kallithea	60	1,29%
9. Larissa	42	0,90%
10. Patras	25	0,54%

προβολή πλήρους αναφοράς