

Επισκόπηση κοινού

1 Ιουν 2016 - 30 Ιουν 2016

Ηλεκτρονικό ταχυδρομείο Εξαγωγή Προσθήκη στον Πίνακα ελέγχου Συντόμευση

Όλοι οι χρήστες
100,00% Περίοδοι σύνδεσης

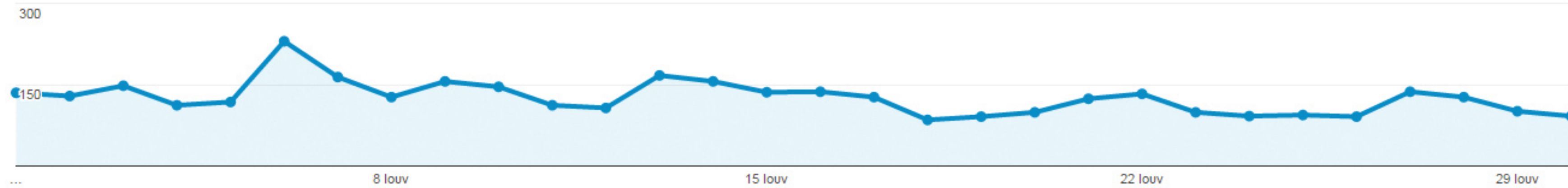
+ Προσθήκη τμήματος

Επισκόπηση

Περίοδοι σύνδεσης ▼ έναντι Επιλογή μέτρησης

Ανά ώρα Ημέρα Εβδομάδα Μήνας

● Περίοδοι σύνδεσης



Περίοδοι σύνδεσης

3.772

Χρήστες

2.826

Προβολές σελίδας

14.812

Σελίδες / περίοδο σύνδεσης

3,93

Μέση διάρκεια περιόδου σύνδεσης

00:03:24

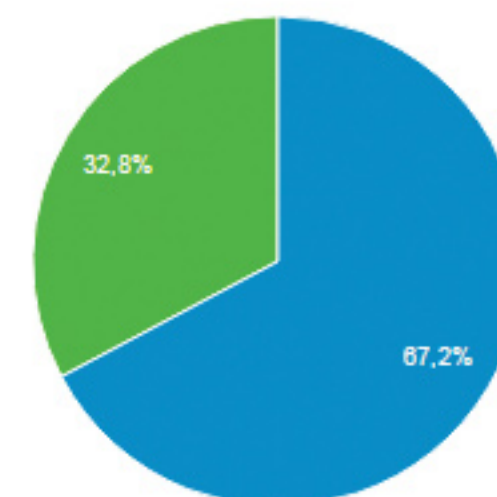
Ποσοστό εγκατάλειψης

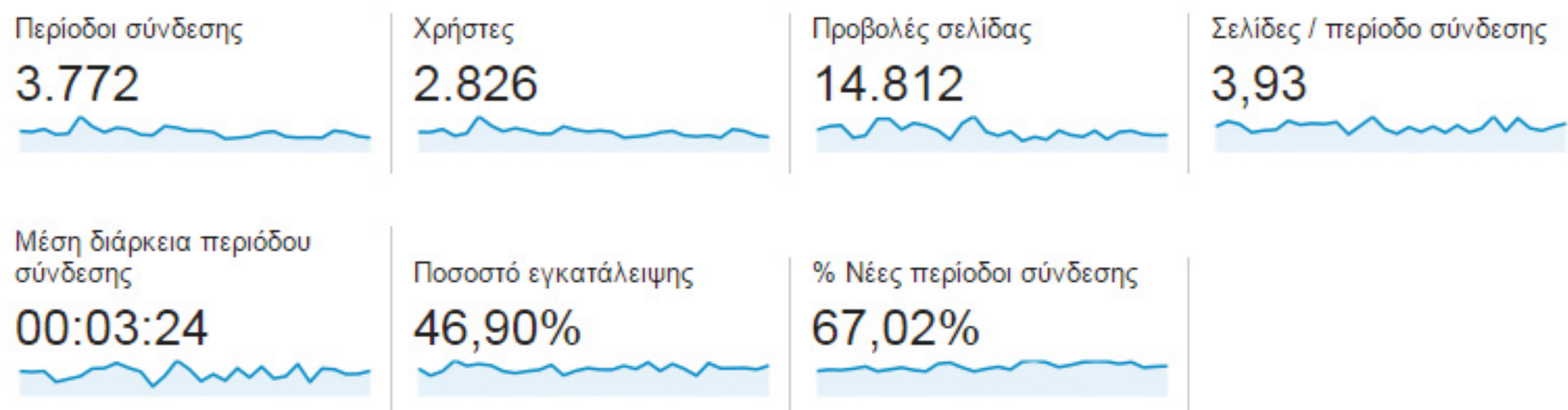
46,90%

% Νέες περιοδοι σύνδεσης

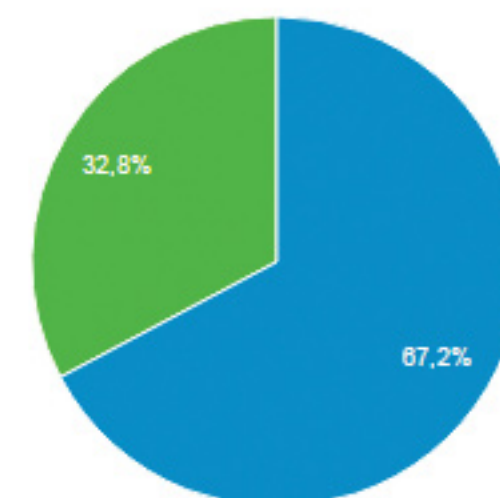
67,02%

■ New Visitor ■ Returning Visitor





■ New Visitor ■ Returning Visitor



Δημογραφικά στοιχεία

Γλώσσα

Χώρα

Πόλη

Σύστημα

Πρόγραμμα περιήγησης

Λειτουργικό σύστημα

Παροχέας υπηρεσιών

Για κινητά

Λειτουργικό σύστημα

Παροχέας υπηρεσιών

Ανάλυση οθόνης

Χώρα

Χώρα	Περίοδοι σύνδεσης	% Περίοδοι σύνδεσης
1. Greece	3.425	90,80%
2. Germany	104	2,76%
3. China	91	2,41%
4. Cyprus	36	0,95%
5. United Kingdom	21	0,56%
6. United States	17	0,45%
7. Switzerland	9	0,24%
8. Russia	8	0,21%
9. Netherlands	7	0,19%
10. Australia	6	0,16%

[προβολή πλήρους αναφοράς](#)

Περίοδοι σύνδεσης

3.772

Χρήστες

2.826

Προβολές σελίδας

14.812

Σελίδες / περίοδο σύνδεσης

3,93

Μέση διάρκεια περιόδου σύνδεσης

00:03:24

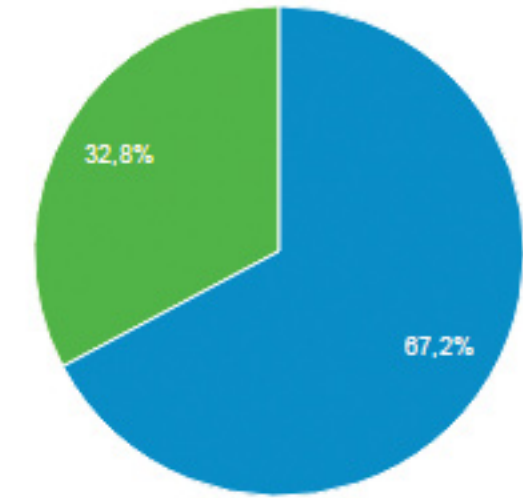
Ποσοστό εγκατάλειψης

46,90%

% Νέες περιόδοι σύνδεσης

67,02%

■ New Visitor ■ Returning Visitor



Δημογραφικά στοιχεία

Γλώσσα

Χώρα

Πόλη

Σύστημα

Πρόγραμμα περιήγησης

Λειτουργικό σύστημα

Παροχέας υπηρεσιών

Για κινητά

Λειτουργικό σύστημα

Παροχέας υπηρεσιών

Ανάλυση οθόνης

Πόλη

Πόλη	Περίοδοι σύνδεσης	% Περίοδοι σύνδεσης
1. Athens	1.295	34,33%
2. Thessaloniki	1.146	30,38%
3. (not set)	641	16,99%
4. Beijing	88	2,33%
5. Achames	68	1,80%
6. Kallithea	67	1,78%
7. Peristeri	33	0,87%
8. Larissa	29	0,77%
9. Pireas	29	0,77%
10. Trikala	28	0,74%

προβολή πλήρους αναφοράς