

Όλοι οι χρήστες
100,00% Περίοδοι σύνδεσης

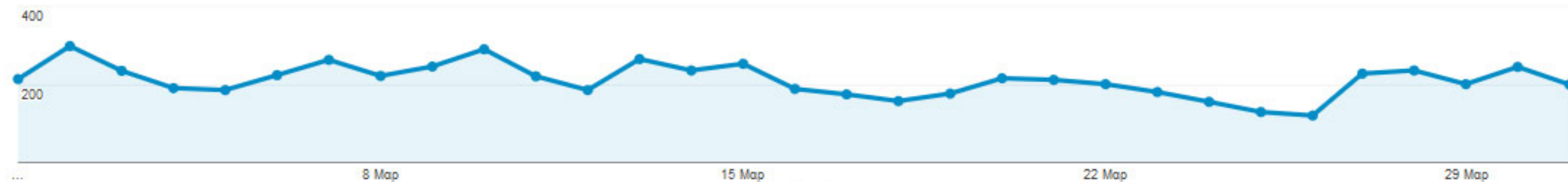
+ Προσθήκη τμήματος

Επισκόπηση

Περίοδοι σύνδεσης έναντι Επιλογή μέτρησης

Ανά ώρα Ημέρα Εβδομάδα Μήνας

● Περίοδοι σύνδεσης



Περίοδοι σύνδεσης

6.556

Χρήστες

5.089

Προβολές σελίδας

25.063

Σελίδες / περίοδο σύνδεσης

3,82

Μέση διάρκεια περιόδου σύνδεσης

00:02:58

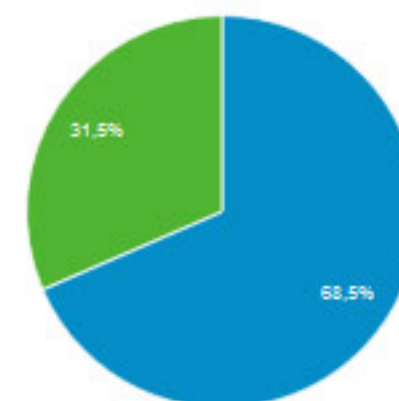
Ποσοστό εγκατάλειψης

46,42%

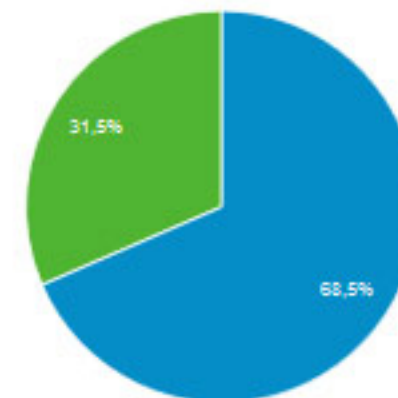
% Νέες περιοδοι σύνδεσης

68,32%

■ New Visitor ■ Returning Visitor



New Visitor Returning Visitor



Περίοδοι σύνδεσης

6.556

Χρήστες

5.089

Προβολές σελίδας

25.063

Σελίδες / περίοδο σύνδεσης

3,82

Μέση διάρκεια περιόδου σύνδεσης

00:02:58

Ποσοστό εγκατάλειψης

46,42%

% Νέες περίοδοι σύνδεσης

68,32%

Δημογραφικά στοιχεία

Γλώσσα

Χώρα

Πόλη

Σύστημα

Πρόγραμμα περιήγησης

Λειτουργικό σύστημα

Παροχέας υπηρεσιών

Για κινητά

Λειτουργικό σύστημα

Παροχέας υπηρεσιών

Ανάλυση οθόνης

Χώρα

1. Greece

2. Germany

3. Cyprus

4. United Kingdom

5. United States

6. Netherlands

7. Belgium

8. Canada

9. Australia

10. Bulgaria

Περίοδοι σύνδεσης

% Περίοδοι σύνδεσης

6.118 93,32%

130 1,98%

89 1,36%

48 0,73%

36 0,55%

13 0,20%

10 0,15%

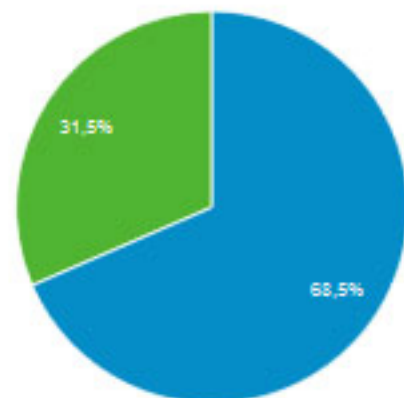
9 0,14%

8 0,12%

8 0,12%

[προβολή πλήρους αναφοράς](#)

■ New Visitor ■ Returning Visitor



Μέση διάρκεια περιόδου σύνδεσης

00:02:58

Σελίδες / περίοδο σύνδεσης

3,82

Προβολές σελίδας

25.063

Χρήστες

5.089

Περίοδοι σύνδεσης

6.556

% Νέες περίοδοι σύνδεσης

68,32%

Ποσοστό εγκατάλειψης

46,42%

Δημογραφικά στοιχεία

Γλώσσα

Χώρα

Πόλη

Σύστημα

Πρόγραμμα περιήγησης

Λειτουργικό σύστημα

Παροχέας υπηρεσιών

Για κινητά

Λειτουργικό σύστημα

Παροχέας υπηρεσιών

Ανάλυση οθόνης

Πόλη

Πόλη	Περίοδοι σύνδεσης	% Περίοδοι σύνδεσης
1. Athens	2.428	37,03%
2. Thessaloniki	1.847	28,17%
3. (not set)	871	13,29%
4. Acharnes	144	2,20%
5. Kallithea	124	1,89%
6. Peristeri	100	1,53%
7. Larissa	98	1,49%
8. Kozani	97	1,48%
9. Pireas	94	1,43%
10. Drama	58	0,88%

[προβολή πλήρους αναφοράς](#)