

Επισκόπηση κοινού

1 Μαΐ 2017 - 31 Μαΐ 2017

Ηλεκτρονικό ταχυδρομείο Εξαγωγή Προσθήκη στον Πίνακα ελέγχου Συντόμηση

Αυτή η αναφορά βασίζεται στο 100% των περιόδων λειτουργίας. [Μάθετε περισσότερα](#) Μεγαλύτερη ακρίβεια

Όλοι οι χρήστες
100,00% Περίοδοι σύνδεσης

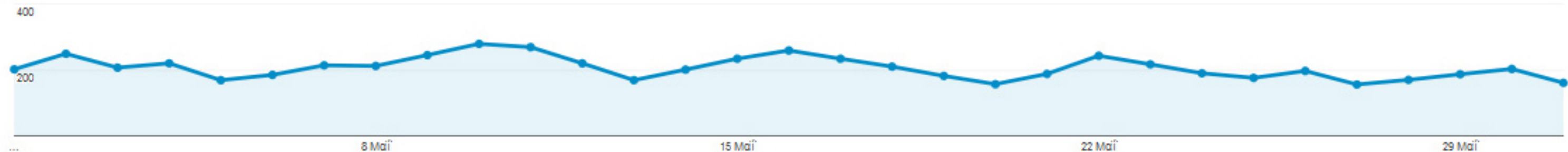
+ Προσθήκη τμήματος

Επισκόπηση

Περίοδοι σύνδεσης **έναντι** Επιλογή μέτρησης

Ανά ώρα Ημέρα Εβδομάδα Μήνας

Περίοδοι σύνδεσης



Περίοδοι σύνδεσης

6.405

Χρήστες

5.144

Προβολές σελίδας

22.956

Σελίδες / περίοδο σύνδεσης

3,58

Μέση διάρκεια περιόδου σύνδεσης

00:02:46

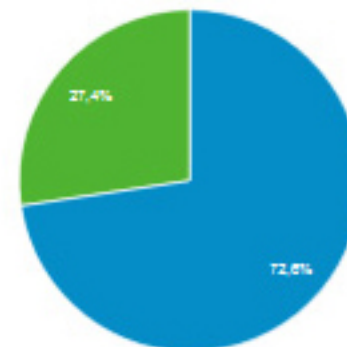
Ποσοστό εγκατάλειψης

50,79%

% Νέες περιοδοι σύνδεσης

72,52%

New Visitor Returning Visitor



Επισκόπηση κοινού

1 Μαΐ 2017 - 31 Μαΐ 2017

Ηλεκτρονικό ταχυδρομείο Εξαγωγή Προσθήκη στον Πίνακα ελέγχου Συναρμολογή

Αυτή η αναφορά βασίζεται στο 100% των περιόδων λειτουργίας. Μάθετε περισσότερα. Μεγιστοποιή αναφορά

Όλοι οι χρήστες
100,00% Περίοδοι σύνδεσης

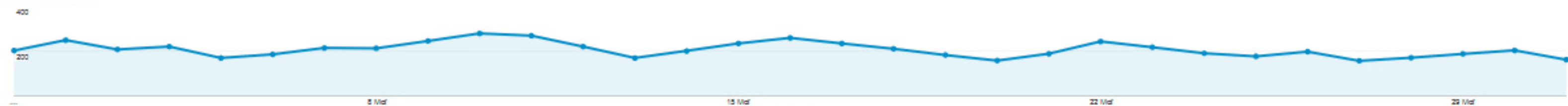
+ Προσθήκη τμήματος

Επισκόπηση

Περίοδοι σύνδεσης - 1 ΔΩΔ/17 Επιλογή μέτρησης

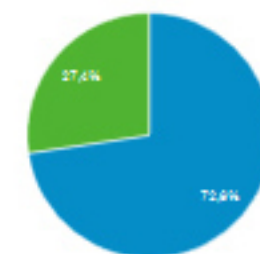
Από ώρα Ημέρα Εβδομάδα Μήνας

Περίοδοι σύνδεσης



Περίοδοι σύνδεσης 6.405	Χρήστες 5.144	Προβολές σελίδας 22.956	Σελίδες / περίοδο σύνδεσης 3,58	Μέση διάρκεια περιόδου σύνδεσης 00:02:46	Ποσοστό εγκατάλειψης 50,79%	% Νέες περιοδοι σύνδεσης 72,52%
-----------------------------------	-------------------------	-----------------------------------	---	--	---------------------------------------	---

New Visitor Returning Visitor



Δημογραφικά στοιχεία

- Γλώσσα
- Χώρα**
- Πόλη
- Σύστημα
- Πρόγραμμα περιήγησης
- Λειτουργικό σύστημα
- Παραχέας υπηρεσιών
- Πα κινητό
- Λειτουργικό σύστημα
- Παραχέας υπηρεσιών
- Ανάλυση οθόνης

Χώρα

Χώρα	Περίοδοι σύνδεσης	% Περιοδοι σύνδεσης
1. Greece	5.851	91,25%
2. Germany	128	1,97%
3. Cyprus	121	1,89%
4. United States	78	1,22%
5. United Kingdom	54	0,84%
6. Netherlands	18	0,28%
7. Belgium	17	0,27%
8. Australia	10	0,16%
9. Switzerland	10	0,16%
10. France	9	0,14%

προβολή πλήρους αναφοράς

Επισκόπηση κοινού

1 Μαΐ 2017 - 31 Μαΐ 2017

Ηλεκτρονικό ταχυδρομείο Εξαγωγή Προσθήκη στον Πίνακα ελέγχου Συναγώνιση

Αυτή η αναφορά βασίζεται στο 100% των περιόδων λειτουργίας. [Μάθετε περισσότερα](#) [Μεγαλύτερη οθόνη](#)

Όλοι οι χρήστες
 100,00% Περίοδοι σύνδεσης

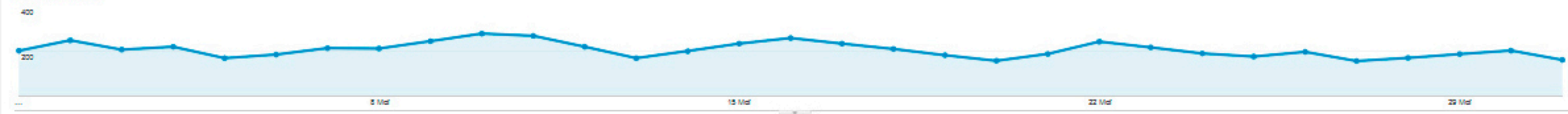
+ Προσθήκη τμήματος

Επισκόπηση

Περίοδοι σύνδεσης - **ΑΝΟΙΧΤΑ** [Βασική μέτρηση](#)

Αυτή ώρα **Ημέρα** [Εβδομάδα](#) [Μήνας](#)

● Περίοδοι σύνδεσης



Περίοδοι σύνδεσης
6.405

Χρήστες
5.144

Προβολές σελίδας
22.956

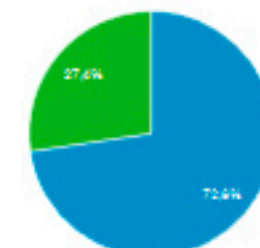
Σελίδες / περίοδο σύνδεσης
3,58

Μέση διάρκεια περιόδου σύνδεσης
00:02:46

Ποσοστό εγκατάλειψης
50,79%

% Νέας περιόδου σύνδεσης
72,52%

■ New Visitor ■ Returning Visitor



Δημογραφικά στοιχεία

Γλώσσα

Χώρα

Πόλη

Σύστημα

Πρόγραμμα περιήγησης

Λειτουργικό σύστημα

Παραχίας υπηρεσιών

Για κινητά

Λειτουργικό σύστημα

Παραχίας υπηρεσιών

Ανάλυση σφάλτας

Πόλη

Πόλη	Περίοδοι σύνδεσης	% Περίοδοι σύνδεσης
1. Αθήνα	2.479	38,70%
2. Θεσσαλονίκη	1.421	22,19%
3. (not set)	917	14,32%
4. Αχαΐα	163	2,54%
5. Ρίμης	123	1,92%
6. Καθημία	118	1,84%
7. Πελοπόννησος	101	1,58%
8. Λαμία	69	1,08%
9. Κορινθία	68	1,06%
10. Δράμα	61	0,95%

[προβολή πλήρους αναφοράς](#)