

Επισκόπηση κοινού ✓

Όλοι οι χρήστες
100,00% Χρήστες

+ Προσθήκη τμήματος

1 Μαρ 2018 - 31 Μαρ 2018

Επισκόπηση

Χρήστες ▾ έναντι Επιλογή μέτρησης

Ανά ώρα Ημέρα Εβδομάδα Μήνας

Χρήστες



Χρήστες

5.661

Νέοι χρήστες

5.145

Περίοδοι σύνδεσης

6.981

Αριθμός περιόδων σύνδεσης
ανά χρήστη

1,23

Προβολές σελίδας

25.473

Σελίδες / περίοδο σύνδεσης

3,65

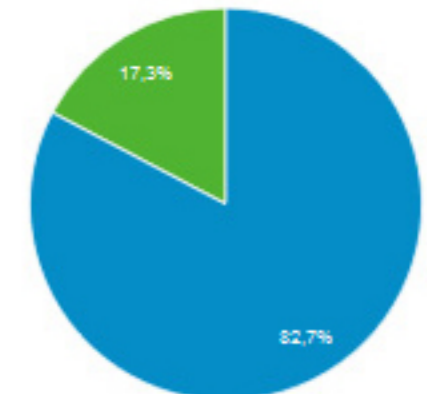
Μέση διάρκεια περιόδου
σύνδεσης

00:02:30

Ποσοστό εγκατάλειψης

53,80%

New Visitor Returning Visitor



Χρήστες

5.661

Νέοι χρήστες

5.145

Περίοδοι σύνδεσης

6.981

Αριθμός περιόδων σύνδεσης
ανά χρήστη

1,23

Προβολές σελίδας

25.473

Σελίδες / περίοδο σύνδεσης

3,65

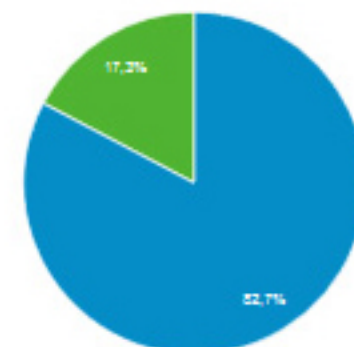
Μέση διάρκεια περιόδου
σύνδεσης

00:02:30

Ποσοστό εγκατάλειψης

53,80%

■ New Visitor ■ Returning Visitor



Δημογραφικά στοιχεία

Γλώσσα

Χώρα

Πόλη

Σύστημα

Πρόγραμμα περιήγησης

Λειτουργικό σύστημα

Παροχέας υπηρεσιών

Για κινητά

Λειτουργικό σύστημα

Παροχέας υπηρεσιών

Ανάλυση οθόνης

Χώρα

Χώρα	Χρήστες	% Χρήστες
1. Greece	5.107	90,18%
2. Germany	122	2,15%
3. Cyprus	104	1,84%
4. United Kingdom	58	1,02%
5. United States	46	0,81%
6. Peru	32	0,57%
7. Switzerland	28	0,49%
8. Netherlands	12	0,21%
9. Sweden	12	0,21%
10. Belgium	10	0,18%

Χρήστες

5.661

Νέοι χρήστες

5.145

Περίοδοι σύνδεσης

6.981

Αριθμός περιόδων σύνδεσης
ανά χρήστη

1,23

Προβολές σελίδας

25.473

Σελίδες / περίοδο σύνδεσης

3,65

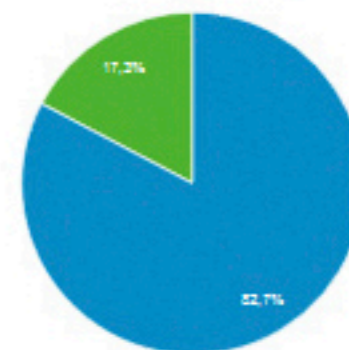
Μέση διάρκεια περιόδου
σύνδεσης

00:02:30

Ποσοστό εγκατάλειψης

53,80%

■ New Visitor ■ Returning Visitor



Δημογραφικά στοιχεία

Γλώσσα

Χώρα

Πόλη

Σύστημα

Πρόγραμμα περιήγησης

Λειτουργικό σύστημα

Παροχέας υπηρεσιών

Για κινητά

Λειτουργικό σύστημα

Παροχέας υπηρεσιών

Ανάλυση οθόνης

Πόλη

1. Athens

2. Thessaloniki

3. (not set)

4. Acharnes

5. Peristeri

6. Kallithea

7. Alimos

8. Pireas

9. Drama

10. Kozani

Χρήστες % Χρήστες

2.072 35,56%

1.325 22,74%

915 15,70%

114 1,96%

91 1,56%

82 1,41%

77 1,32%

76 1,30%

72 1,24%

62 1,06%