

Όλοι οι χρήστες
100,00% Χρήστες

+ Προσθήκη τμήματος

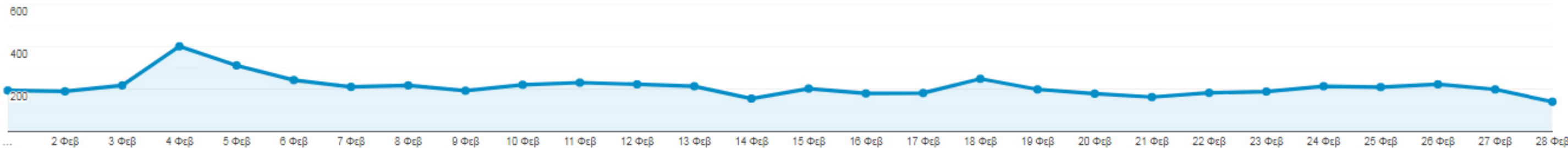
1 Φεβ 2019 - 28 Φεβ 2019

Επισκόπηση

Χρήστες έναντι Επιλογή μέτρησης

Ανά ώρα Ημέρα Εβδομάδα Μήνας

Χρήστες



Χρήστες

5.335

Νέοι χρήστες

4.890

Περίοδοι σύνδεσης

6.464

Αριθμός περιόδων σύνδεσης ανά χρήστη

1,21

Προβολές σελίδας

19.831

Σελίδες / περίοδο σύνδεσης

3,07

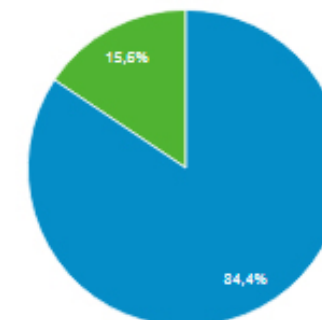
Μέση διάρκεια περιόδου σύνδεσης

00:01:58

Ποσοστό εγκατάλειψης

62,70%

New Visitor Returning Visitor



Χρήστες
5.335

Νέοι χρήστες
4.890

Περίοδοι σύνδεσης
6.464

Αριθμός περιόδων σύνδεσης
ανά χρήστη
1,21

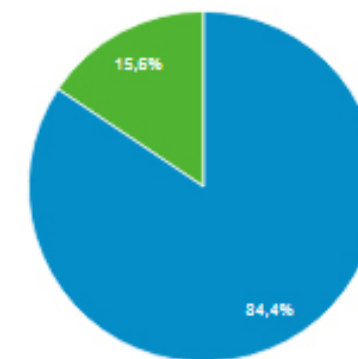
Προβολές σελίδας
19.831

Σελίδες / περίοδο σύνδεσης
3,07

Μέση διάρκεια περιόδου
σύνδεσης
00:01:58

Ποσοστό εγκατάλειψης
62,70%

■ New Visitor ■ Returning Visitor



Δημογραφικά στοιχεία

Γλώσσα

Χώρα ▶

Πόλη

Σύστημα

Πρόγραμμα περιήγησης

Λειτουργικό σύστημα

Πάροχος υπηρεσιών

Για κινητά

Λειτουργικό σύστημα

Πάροχος υπηρεσιών

Ανάλυση οθόνης

Χώρα

Χώρα	Χρήστες	% Χρήστες
1. Greece	4.790	89,77%
2. Germany	129	2,42%
3. Cyprus	124	2,32%
4. United States	55	1,03%
5. United Kingdom	41	0,77%
6. Italy	15	0,28%
7. Sweden	15	0,28%
8. Switzerland	14	0,26%
9. Netherlands	13	0,24%
10. France	10	0,19%

προβολή πλήρους αναφοράς

Χρήστες
5.335

Νέοι χρήστες
4.890

Περίοδοι σύνδεσης
6.464

Αριθμός περιόδων σύνδεσης
ανά χρήστη
1,21

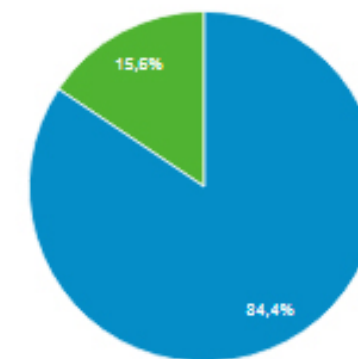
Προβολές σελίδας
19.831

Σελίδες / περίοδο σύνδεσης
3,07

Μέση διάρκεια περιόδου
σύνδεσης
00:01:58

Ποσοστό εγκατάλειψης
62,70%

■ New Visitor ■ Returning Visitor



Δημογραφικά στοιχεία

Γλώσσα

Χώρα

Πόλη ▶

Σύστημα

Πρόγραμμα περιήγησης

Λειτουργικό σύστημα

Πάροχος υπηρεσιών

Για κινητά

Λειτουργικό σύστημα

Πάροχος υπηρεσιών

Ανάλυση οθόνης

Πόλη

Πόλη	Χρήστες	% Χρήστες
1. Athens	1.789	32,59%
2. Thessaloniki	1.066	19,42%
3. (not set)	964	17,56%
4. Acharnes	138	2,51%
5. Pireas	108	1,97%
6. Kallithea	90	1,64%
7. Alimos	90	1,64%
8. Kozani	76	1,38%
9. Heraklion	67	1,22%
10. Drama	65	1,18%

προβολή πλήρους αναφοράς