

1 Μαΐ 2019 - 31 Μαΐ 2019

Όλοι οι χρήστες
100,00% Χρήστες

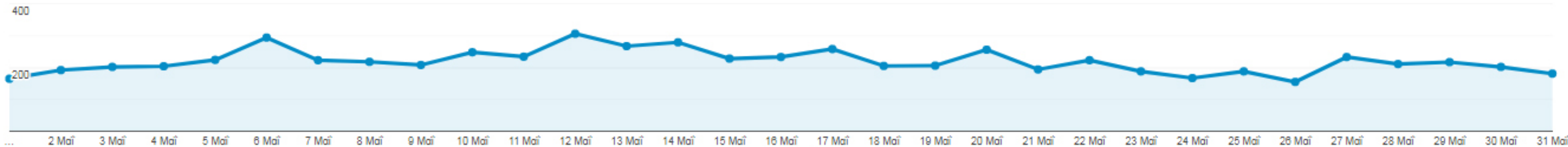
+ Προσθήκη τμήματος

Επισκόπηση

Χρήστες ▾ έναντι Επιλογή μέτρησης

Ανά ώρα Ημέρα Εβδομάδα Μήνας

Χρήστες



Χρήστες

6.256

Νέοι χρήστες

5.778

Περίοδοι σύνδεσης

7.287

Αριθμός περιόδων σύνδεσης ανά χρήστη

1,16

Προβολές σελίδας

18.975

Σελίδες / περίοδο σύνδεσης

2,60

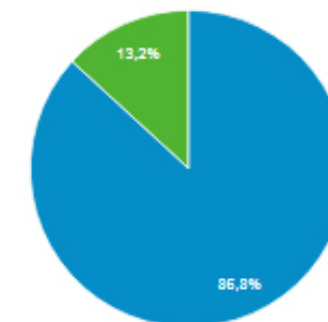
Μέση διάρκεια περιόδου σύνδεσης

00:01:46

Ποσοστό εγκατάλειψης

68,56%

New Visitor Returning Visitor



Χρήστες
6.256

Νέοι χρήστες
5.778

Περίοδοι σύνδεσης
7.287

Αριθμός περιόδων σύνδεσης
ανά χρήστη
1,16

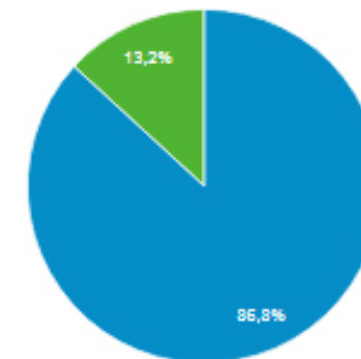
Προβολές σελίδας
18.975

Σελίδες / περίοδο σύνδεσης
2,60

Μέση διάρκεια περιόδου
σύνδεσης
00:01:46

Ποσοστό εγκατάλειψης
68,56%

■ New Visitor ■ Returning Visitor



Δημογραφικά στοιχεία

Γλώσσα

Χώρα

Πόλη

Σύστημα

Πρόγραμμα περιήγησης

Λειτουργικό σύστημα

Πάροχος υπηρεσιών

Για κινητά

Λειτουργικό σύστημα

Πάροχος υπηρεσιών

Ανάλυση οθόνης

Χώρα

1. Greece

2. Cyprus

3. Germany

4. France

5. United States

6. United Kingdom

7. Netherlands

8. Sweden

9. Switzerland

10. Belgium

Χρήστες % Χρήστες

5.469 88,31%

167 2,70%

159 2,57%

94 1,52%

65 1,05%

60 0,97%

19 0,31%

16 0,26%

14 0,23%

11 0,18%

[προβολή πλήρους αναφοράς](#)

Χρήστες
6.256

Νέοι χρήστες
5.778

Περίοδοι σύνδεσης
7.287

Αριθμός περιόδων σύνδεσης
ανά χρήστη
1,16

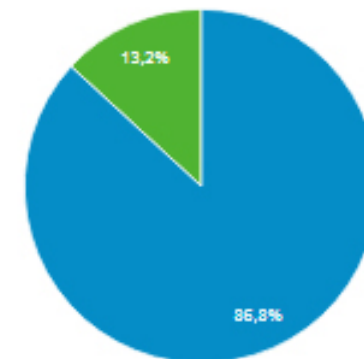
Προβολές σελίδας
18.975

Σελίδες / περίοδο σύνδεσης
2,60

Μέση διάρκεια περιόδου
σύνδεσης
00:01:46

Ποσοστό εγκατάλειψης
68,56%

■ New Visitor ■ Returning Visitor



Δημογραφικά στοιχεία

Γλώσσα

Χώρα

Πόλη ▶

Σύστημα

Πρόγραμμα περιήγησης

Λειτουργικό σύστημα

Πάροχος υπηρεσιών

Για κινητά

Λειτουργικό σύστημα

Πάροχος υπηρεσιών

Ανάλυση οθόνης

Πόλη

Πόλη	Χρήστες	% Χρήστες
1. Athens	1.995	31,45%
2. Thessaloniki	1.241	19,56%
3. (not set)	1.152	18,16%
4. Acharnes	165	2,60%
5. Patras	118	1,86%
6. Pireas	111	1,75%
7. Heraklion	104	1,64%
8. Drama	93	1,47%
9. Alimos	89	1,40%
10. Kallithea	84	1,32%

[προβολή πλήρους αναφοράς](#)