

Όλοι οι χρήστες
100,00% Χρήστες

+ Προσθήκη τμήματος

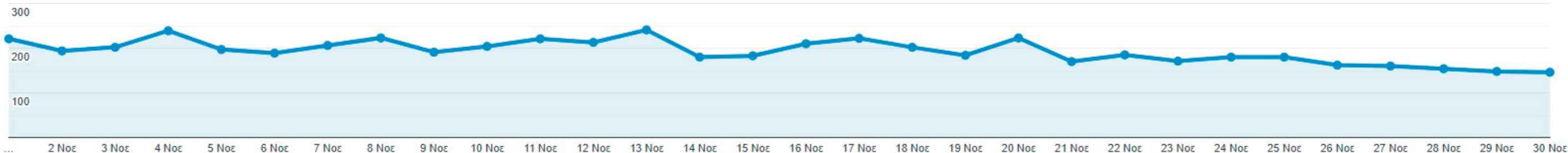
1 Νοε 2019 - 30 Νοε 2019

Επισκόπηση

Χρήστες ▾ έναντι Επιλογή μέτρησης

Ανά ώρα Ημέρα Εβδομάδα Μήνας

● Χρήστες



Χρήστες

5.182

Νέοι χρήστες

4.839

Περίοδοι σύνδεσης

6.314

Αριθμός περιόδων σύνδεσης
ανά χρήστη

1,22

Προβολές σελίδας

16.199

Σελίδες / περίοδο σύνδεσης

2,57

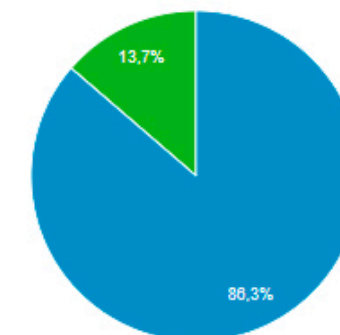
Μέση διάρκεια περιόδου
σύνδεσης

00:01:45

Ποσοστό εγκατάλειψης

70,03%

■ New Visitor ■ Returning Visitor



Χρήστες
5.182

Νέοι χρήστες
4.839

Περίοδοι σύνδεσης
6.314

Αριθμός περιόδων σύνδεσης
ανά χρήστη
1,22

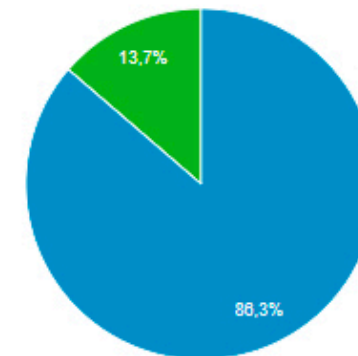
Προβολές σελίδας
16.199

Σελίδες / περίοδο σύνδεσης
2,57

Μέση διάρκεια περιόδου
σύνδεσης
00:01:45

Ποσοστό εγκατάλειψης
70,03%

■ New Visitor ■ Returning Visitor



Δημογραφικά στοιχεία

Γλώσσα

Χώρα

Πόλη

Σύστημα

Πρόγραμμα περιήγησης

Λειτουργικό σύστημα

Πάροχος υπηρεσιών

Για κινητά

Λειτουργικό σύστημα

Πάροχος υπηρεσιών

Ανάλυση οθόνης

Χώρα

Χώρα	Χρήστες	% Χρήστες
1. Greece	4.542	87,46%
2. Germany	195	3,76%
3. Cyprus	130	2,50%
4. United States	102	1,96%
5. United Kingdom	58	1,12%
6. Switzerland	13	0,25%
7. Belgium	12	0,23%
8. Italy	10	0,19%
9. Netherlands	10	0,19%
10. Sweden	10	0,19%

Χρήστες
5.182

Νέοι χρήστες
4.839

Περίοδοι σύνδεσης
6.314

Αριθμός περιόδων σύνδεσης
ανά χρήστη
1,22

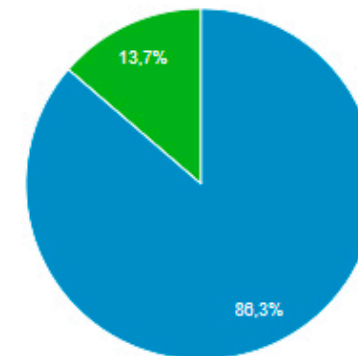
Προβολές σελίδας
16.199

Σελίδες / περίοδο σύνδεσης
2,57

Μέση διάρκεια περιόδου
σύνδεσης
00:01:45

Ποσοστό εγκατάλειψης
70,03%

■ New Visitor ■ Returning Visitor



Δημογραφικά στοιχεία

Γλώσσα

Χώρα

Πόλη

Σύστημα

Πρόγραμμα περιήγησης

Λειτουργικό σύστημα

Πάροχος υπηρεσιών

Για κινητά

Λειτουργικό σύστημα

Πάροχος υπηρεσιών

Ανάλυση οθόνης

Πόλη

Πόλη	Χρήστες	% Χρήστες
1. Athens	1.625	30,50%
2. (not set)	1.116	20,95%
3. Thessaloniki	990	18,58%
4. Acharnes	149	2,80%
5. Pireas	93	1,75%
6. Heraklion	87	1,63%
7. Peristeri	82	1,54%
8. Nikaia	60	1,13%
9. Kallithea	51	0,96%
10. Limassol	45	0,84%