

Όλοι οι χρήστες
100,00% Χρήστες

+ Προσθήκη τμήματος

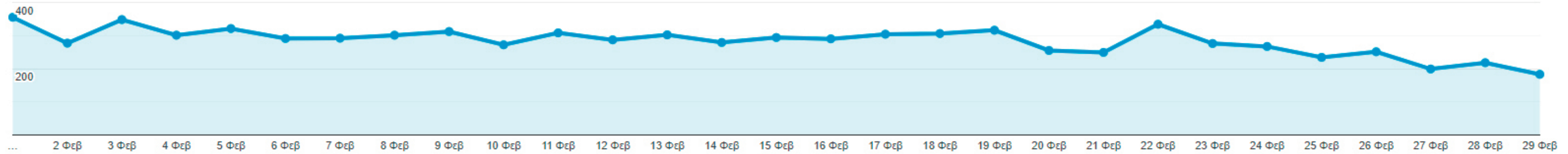
1 Φεβ 2020 - 29 Φεβ 2020

Επισκόπηση

Χρήστες ▾ έναντι Επιλογή μέτρησης

Ανά ώρα Ημέρα Εβδομάδα Μήνας

Χρήστες



Χρήστες

7.426

Νέοι χρήστες

6.803

Περίοδοι σύνδεσης

8.900

Αριθμός περιόδων σύνδεσης
ανά χρήστη

1,20

Προβολές σελίδας

24.697

Σελίδες / περίοδο σύνδεσης

2,77

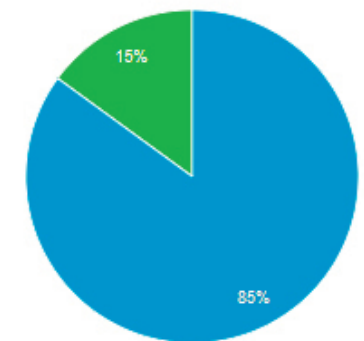
Μέση διάρκεια περιόδου
σύνδεσης

00:01:51

Ποσοστό εγκατάλειψης

67,67%

New Visitor Returning Visitor



Χρήστες
7.426

Νέοι χρήστες
6.803

Περίοδοι σύνδεσης
8.900

Αριθμός περιόδων σύνδεσης
ανά χρήστη
1,20

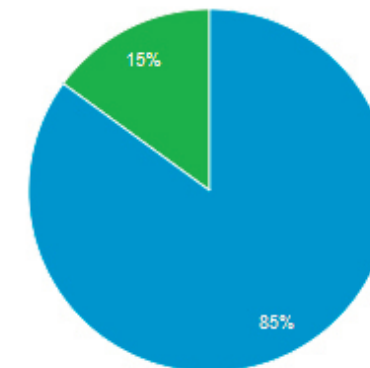
Προβολές σελίδας
24.697

Σελίδες / περίοδο σύνδεσης
2,77

Μέση διάρκεια περιόδου
σύνδεσης
00:01:51

Ποσοστό εγκατάλειψης
67,67%

New Visitor Returning Visitor



Δημογραφικά στοιχεία

Γλώσσα

Χώρα

Πόλη

Σύστημα

Πρόγραμμα περιήγησης

Λειτουργικό σύστημα

Πάροχος υπηρεσιών

Για κινητά

Λειτουργικό σύστημα

Πάροχος υπηρεσιών

Ανάλυση οθόνης

Χώρα

1. Greece

2. Germany

3. Cyprus

4. United States

5. United Kingdom

6. (not set)

7. Switzerland

8. Belgium

9. Netherlands

10. France

Χρήστες % Χρήστες

6.578 88,35%

217 2,91%

211 2,83%

94 1,26%

79 1,06%

49 0,66%

26 0,35%

20 0,27%

20 0,27%

10 0,13%

Χρήστες
7.426

Νέοι χρήστες
6.803

Περίοδοι σύνδεσης
8.900

Αριθμός περιόδων σύνδεσης
ανά χρήστη
1,20

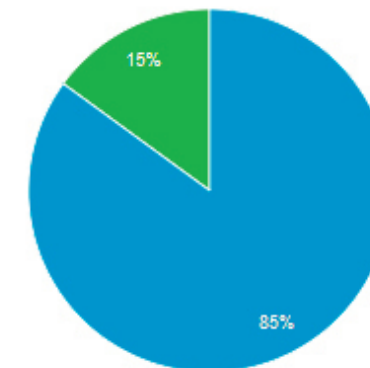
Προβολές σελίδας
24.697

Σελίδες / περίοδο σύνδεσης
2,77

Μέση διάρκεια περιόδου
σύνδεσης
00:01:51

Ποσοστό εγκατάλειψης
67,67%

New Visitor Returning Visitor



Δημογραφικά στοιχεία

Γλώσσα

Χώρα

Πόλη

Σύστημα

Πρόγραμμα περιήγησης

Λειτουργικό σύστημα

Πάροχος υπηρεσιών

Για κινητά

Λειτουργικό σύστημα

Πάροχος υπηρεσιών

Ανάλυση οθόνης

Πόλη

Πόλη	Χρήστες	% Χρήστες
1. Athens	2.468	32,56%
2. Thessaloniki	1.413	18,64%
3. (not set)	1.241	16,37%
4. Acharnes	212	2,80%
5. Nikaia	130	1,72%
6. Pireas	121	1,60%
7. Heraklion	120	1,58%
8. Peristeri	118	1,56%
9. Larissa	85	1,12%
10. Patras	80	1,06%