

Όλοι οι χρήστες
100,00% Χρήστες

+ Προσθήκη τμήματος

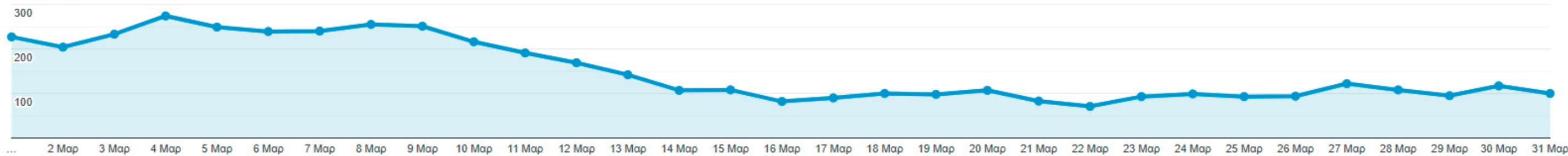
1 Μαρ 2020 - 31 Μαρ 2020

Επισκόπηση

Χρήστες ▾ έναντι Επιλογή μέτρησης

Ανά ώρα Ημέρα Εβδομάδα Μήνας

● Χρήστες



Χρήστες

4.212

Νέοι χρήστες

3.843

Περίοδοι σύνδεσης

5.041

Αριθμός περιόδων σύνδεσης ανά χρήστη

1,20

Προβολές σελίδας

14.388

Σελίδες / περίοδο σύνδεσης

2,85

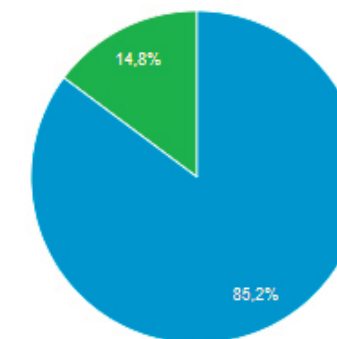
Μέση διάρκεια περιόδου σύνδεσης

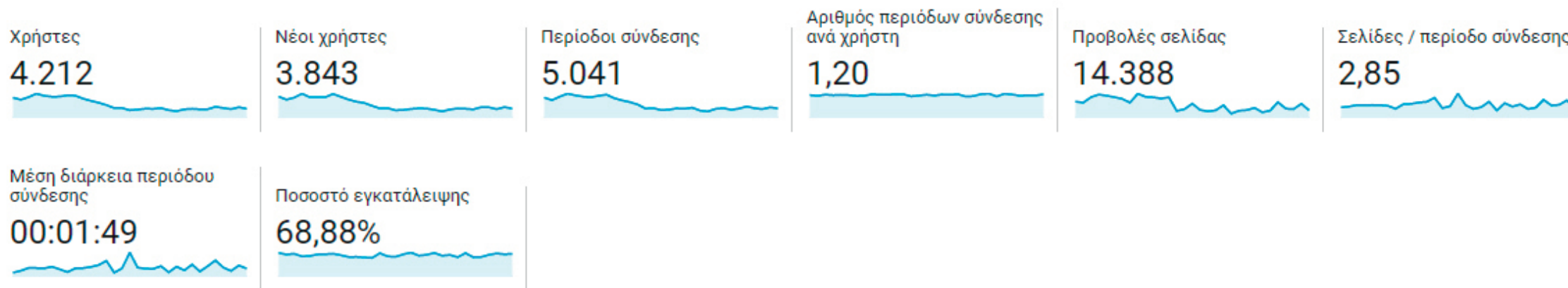
00:01:49

Ποσοστό εγκατάλειψης

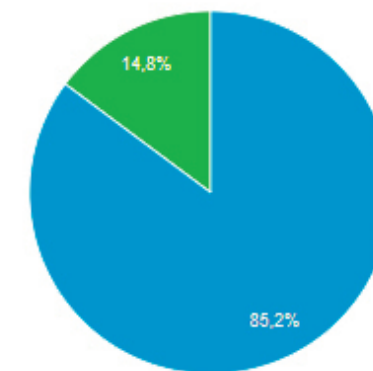
68,88%

■ New Visitor ■ Returning Visitor





■ New Visitor ■ Returning Visitor

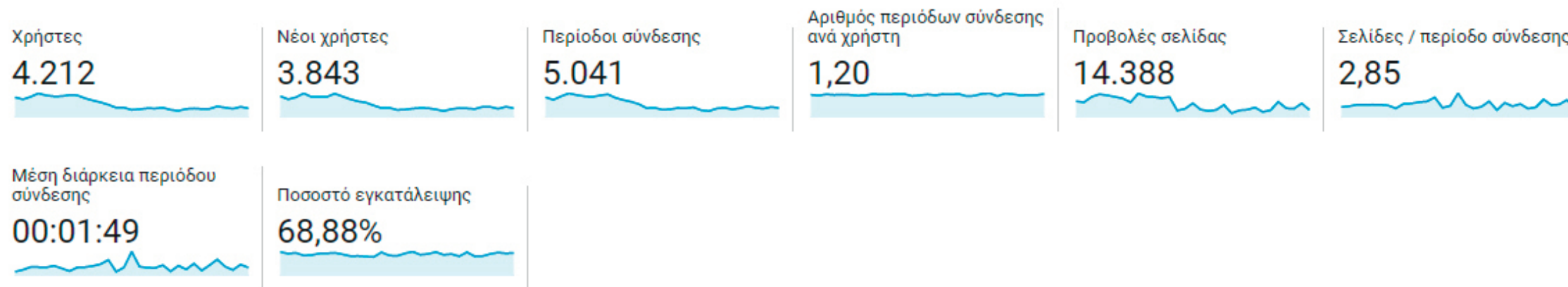


Δημογραφικά στοιχεία

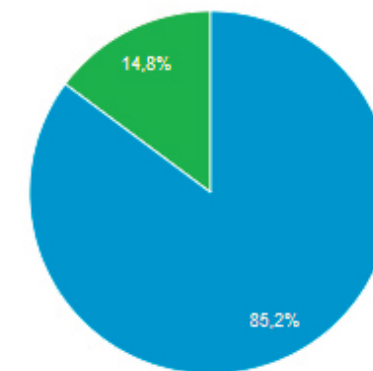
- Γλώσσα
- Χώρα**
- Πόλη
- Σύστημα
- Πρόγραμμα περιήγησης
- Λειτουργικό σύστημα
- Πάροχος υπηρεσιών
- Για κινητά
- Λειτουργικό σύστημα
- Πάροχος υπηρεσιών
- Ανάλυση οθόνης

Χώρα

Χώρα	Χρήστες	% Χρήστες
1. 🇬🇷 Greece	3.661	86,90%
2. 🇺🇸 United States	141	3,35%
3. 🇩🇪 Germany	109	2,59%
4. 🇨🇵 Cyprus	108	2,56%
5. 🇬🇧 United Kingdom	37	0,88%
6. 🇮🇹 Italy	17	0,40%
7. 🇳🇱 Netherlands	13	0,31%
8. 🇧🇪 Belgium	9	0,21%
9. (not set)	8	0,19%
10. 🇹🇷 Turkey	7	0,17%



■ New Visitor ■ Returning Visitor



Δημογραφικά στοιχεία

Γλώσσα

Χώρα

Πόλη

Σύστημα

Πρόγραμμα περιήγησης

Λειτουργικό σύστημα

Πάροχος υπηρεσιών

Για κινητά

Λειτουργικό σύστημα

Πάροχος υπηρεσιών

Ανάλυση οθόνης

Πόλη

Πόλη	Χρήστες	% Χρήστες
1. Athens	1.373	31,94%
2. Thessaloniki	819	19,05%
3. (not set)	699	16,26%
4. Peristeri	95	2,21%
5. Acharnes	80	1,86%
6. Irvine	76	1,77%
7. Pireas	53	1,23%
8. Heraklion	50	1,16%
9. Patras	49	1,14%
10. Kallithea	48	1,12%