

Όλοι οι χρήστες
100,00% Χρήστες

+ Προσθήκη τμήματος

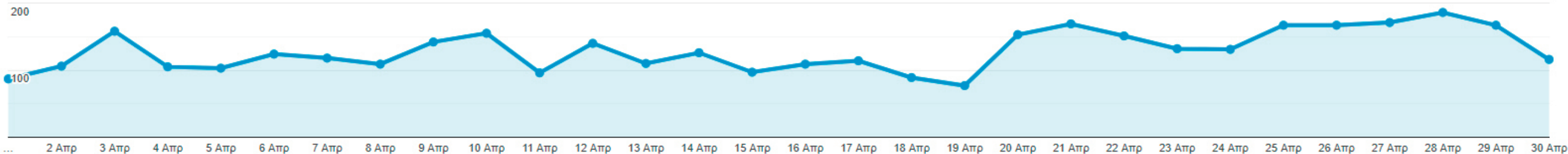
1 Απρ 2020 - 30 Απρ 2020

Επισκόπηση

Χρήστες ▾ έναντι Επιλογή μέτρησης

Ανά ώρα Ημέρα Εβδομάδα Μήνας

Χρήστες



Χρήστες

3.584

Νέοι χρήστες

3.382

Περίοδοι σύνδεσης

4.166

Αριθμός περιόδων σύνδεσης
ανά χρήστη

1,16

Προβολές σελίδας

11.362

Σελίδες / περίοδο σύνδεσης

2,73

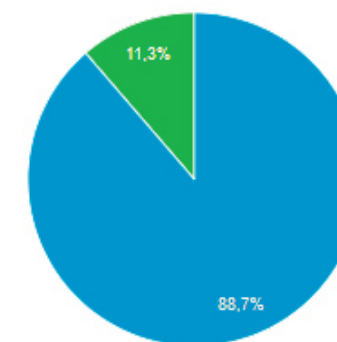
Μέση διάρκεια περιόδου
σύνδεσης

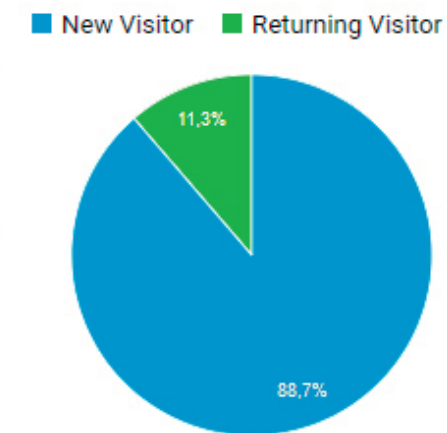

00:01:53

Ποσοστό εγκατάλειψης

72,90%

New Visitor Returning Visitor






Δημογραφικά στοιχεία

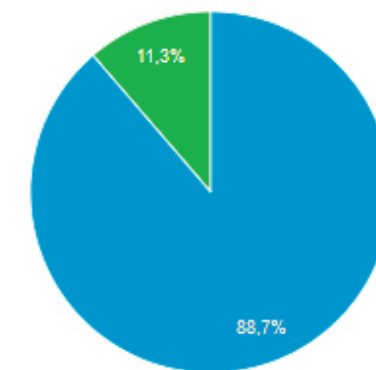
- Γλώσσα
- Χώρα**
- Πόλη
- Σύστημα
- Πρόγραμμα περιήγησης
- Λειτουργικό σύστημα
- Πάροχος υπηρεσιών
- Για κινητά
- Λειτουργικό σύστημα
- Πάροχος υπηρεσιών
- Ανάλυση οθόνης

Χώρα

Χώρα	Χρήστες	% Χρήστες
1. Greece	3.099	86,47%
2. United States	153	4,27%
3. Cyprus	104	2,90%
4. Germany	93	2,59%
5. United Kingdom	39	1,09%
6. Netherlands	13	0,36%
7. Switzerland	10	0,28%
8. Armenia	7	0,20%
9. Belgium	6	0,17%
10. France	6	0,17%



■ New Visitor ■ Returning Visitor



Δημογραφικά στοιχεία

- Γλώσσα
- Χώρα
- Πόλη**

Σύστημα

- Πρόγραμμα περιήγησης
- Λειτουργικό σύστημα
- Πάροχος υπηρεσιών

Για κινητά

- Λειτουργικό σύστημα
- Πάροχος υπηρεσιών
- Ανάλυση οθόνης

Πόλη

Πόλη	Χρήστες	% Χρήστες
1. Athens	1.152	31,65%
2. Thessaloniki	688	18,90%
3. (not set)	490	13,46%
4. Peristeri	109	2,99%
5. Acharnes	71	1,95%
6. Irvine	66	1,81%
7. Nikaia	62	1,70%
8. Pireas	55	1,51%
9. Patras	51	1,40%
10. Limassol	47	1,29%