

Όλοι οι χρήστες
100,00% Χρήστες

+ Προσθήκη τμήματος

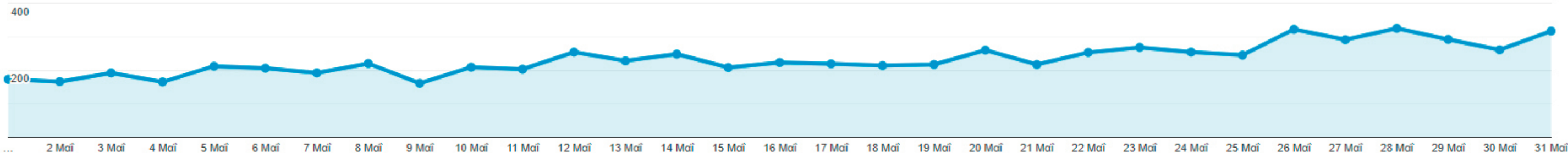
1 Μαΐ 2020 - 31 Μαΐ 2020

Επισκόπηση

Χρήστες ▾ έναντι Επιλογή μέτρησης

Ανά ώρα Ημέρα Εβδομάδα Μήνας

Χρήστες



Χρήστες

6.686

Νέοι χρήστες

6.387

Περίοδοι σύνδεσης

7.582

Αριθμός περιόδων σύνδεσης
ανά χρήστη

1,13

Προβολές σελίδας

17.492

Σελίδες / περίοδο σύνδεσης

2,31

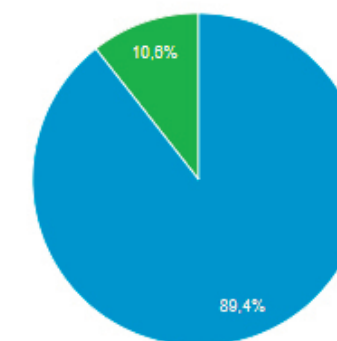
Μέση διάρκεια περιόδου
σύνδεσης

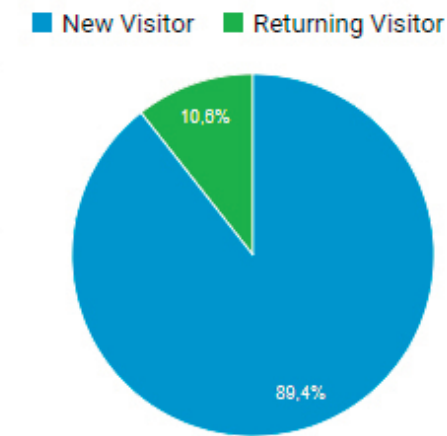
00:01:21

Ποσοστό εγκατάλειψης

73,73%

New Visitor Returning Visitor



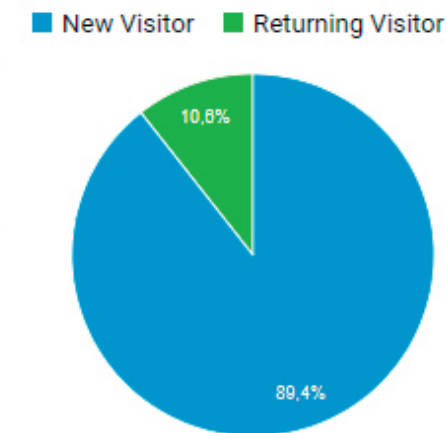
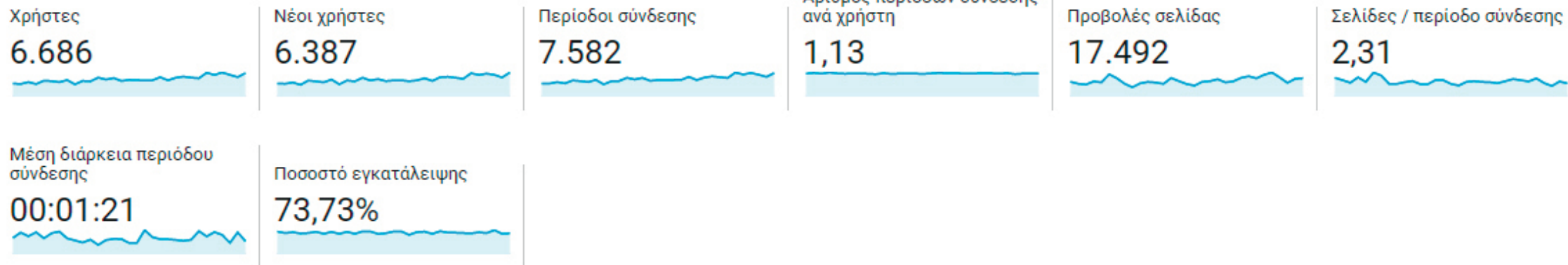


Δημογραφικά στοιχεία

- Γλώσσα
- Χώρα
- Πόλη
- Σύστημα
 - Πρόγραμμα περιήγησης
 - Λειτουργικό σύστημα
 - Πάροχος υπηρεσιών
- Για κινητά
 - Λειτουργικό σύστημα
 - Πάροχος υπηρεσιών
 - Ανάλυση οθόνης

Χώρα

Χώρα	Χρήστες	% Χρήστες
1. Greece	5.939	88,92%
2. Cyprus	184	2,75%
3. Germany	158	2,37%
4. United States	147	2,20%
5. United Kingdom	67	1,00%
6. Switzerland	20	0,30%
7. Sweden	17	0,25%
8. Belgium	16	0,24%
9. France	13	0,19%
10. Netherlands	13	0,19%



Δημογραφικά στοιχεία

Γλώσσα	
Χώρα	
Πόλη	▶
Σύστημα	
Πρόγραμμα περιήγησης	
Λειτουργικό σύστημα	
Πάροχος υπηρεσιών	
Για κινητά	
Λειτουργικό σύστημα	
Πάροχος υπηρεσιών	
Ανάλυση οθόνης	

Πόλη

Πόλη	Χρήστες	% Χρήστες
1. Athens	2.167	31,92%
2. Thessaloniki	1.298	19,12%
3. (not set)	868	12,79%
4. Peristeri	194	2,86%
5. Pireas	186	2,74%
6. Acharnes	172	2,53%
7. Nikaia	112	1,65%
8. Limassol	90	1,33%
9. Patras	84	1,24%
10. Kozani	70	1,03%