

Όλοι οι χρήστες  
100,00% Χρήστες

+ Προσθήκη τμήματος

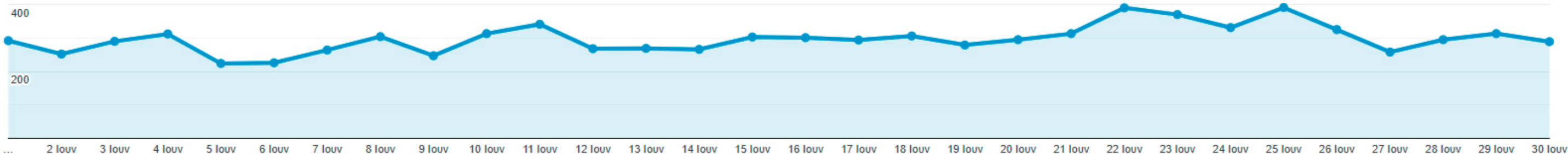
1 Ιουν 2020 - 30 Ιουν 2020

Επισκόπηση

Χρήστες ▾ έναντι Επιλογή μέτρησης

Ανά ώρα Ημέρα Εβδομάδα Μήνας

Χρήστες



Χρήστες

8.219

Νέοι χρήστες

7.843

Περίοδοι σύνδεσης

9.344

Αριθμός περιόδων σύνδεσης  
ανά χρήστη

1,14

Προβολές σελίδας

19.900

Σελίδες / περίοδο σύνδεσης

2,13

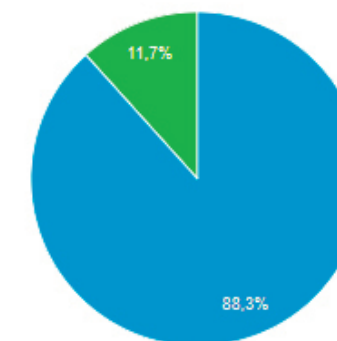
Μέση διάρκεια περιόδου  
σύνδεσης

00:01:09

Ποσοστό εγκατάλειψης

74,35%

New Visitor Returning Visitor



Χρήστες

8.219

Νέοι χρήστες

7.843

Περίοδοι σύνδεσης

9.344

Αριθμός περιόδων σύνδεσης  
ανά χρήστη

1,14

Προβολές σελίδας

19.900

Σελίδες / περίοδο σύνδεσης

2,13

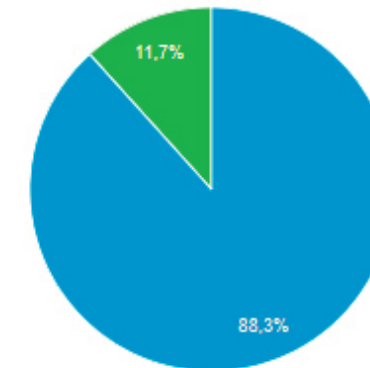
Μέση διάρκεια περιόδου  
σύνδεσης

00:01:09

Ποσοστό εγκατάλειψης

74,35%

■ New Visitor ■ Returning Visitor



## Δημογραφικά στοιχεία

Γλώσσα

Χώρα

Πόλη

## Σύστημα

Πρόγραμμα περιήγησης

Λειτουργικό σύστημα

Πάροχος υπηρεσιών

## Για κινητά

Λειτουργικό σύστημα

Πάροχος υπηρεσιών

Ανάλυση οθόνης

## Χώρα

Χώρα	Χρήστες	% Χρήστες
1.  Greece	7.363	89,65%
2.  Cyprus	242	2,95%
3.  Germany	225	2,74%
4.  United Kingdom	79	0,96%
5.  United States	76	0,93%
6.  Netherlands	24	0,29%
7.  China	18	0,22%
8.  France	17	0,21%
9.  Italy	17	0,21%
10.  Japan	13	0,16%

Χρήστες

8.219

Νέοι χρήστες

7.843

Περίοδοι σύνδεσης

9.344

Αριθμός περιόδων σύνδεσης  
ανά χρήστη

1,14

Προβολές σελίδας

19.900

Σελίδες / περίοδο σύνδεσης

2,13

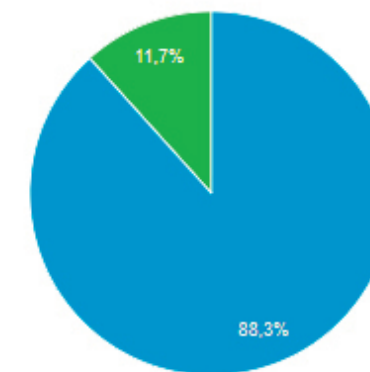
Μέση διάρκεια περιόδου  
σύνδεσης

00:01:09

Ποσοστό εγκατάλειψης

74,35%

■ New Visitor ■ Returning Visitor



#### Δημογραφικά στοιχεία

Γλώσσα

Χώρα

Πόλη

#### Σύστημα

Πρόγραμμα περιήγησης

Λειτουργικό σύστημα

Πάροχος υπηρεσιών

#### Για κινητά

Λειτουργικό σύστημα

Πάροχος υπηρεσιών

Ανάλυση οθόνης

#### Πόλη

1. Athens

2. Thessaloniki

3. (not set)

4. Peristeri

5. Acharnes

6. Pireas

7. Patras

8. Alimos

9. Limassol

10. Larissa

Χρήστες % Χρήστες

2.722 32,39%

1.486 17,68%

1.000 11,90%

241 2,87%

218 2,59%

167 1,99%

146 1,74%

119 1,42%

104 1,24%

97 1,15%