

1 Αυγ 2020 - 31 Αυγ 2020

Όλοι οι χρήστες  
100,00% Χρήστες

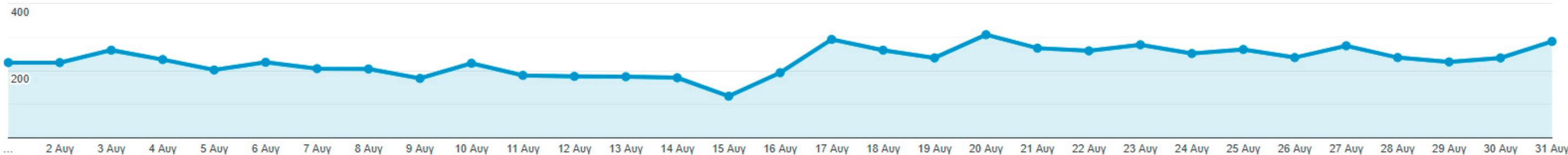
+ Προσθήκη τμήματος

Επισκόπηση

Χρήστες ▾ έναντι Επιλογή μέτρησης

Ανά ώρα Ημέρα Εβδομάδα Μήνας

Χρήστες



Χρήστες

6.759

Νέοι χρήστες

6.318

Περίοδοι σύνδεσης

7.508

Αριθμός περιόδων σύνδεσης  
ανά χρήστη

1,11

Προβολές σελίδας

14.121

Σελίδες / περίοδο σύνδεσης

1,88

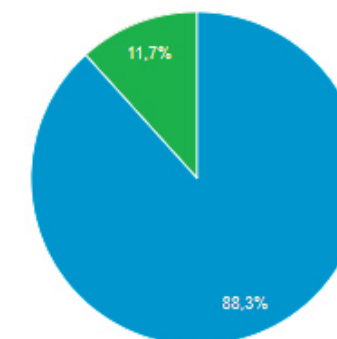
Μέση διάρκεια περιόδου  
σύνδεσης

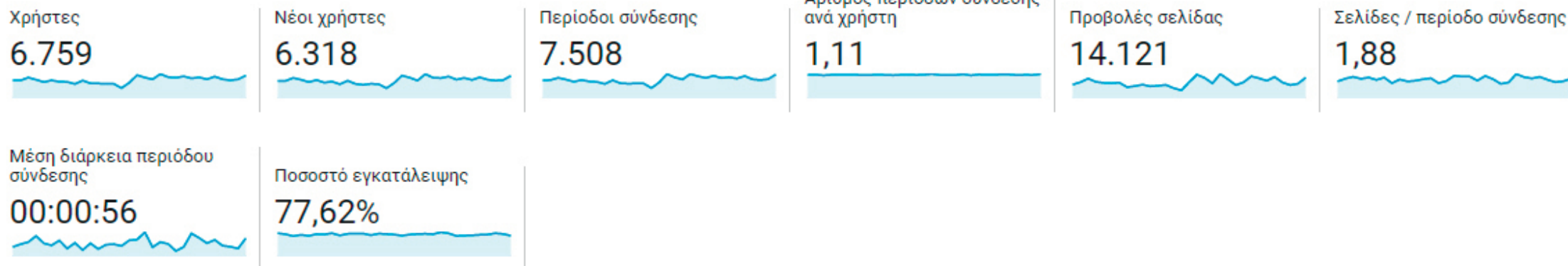
00:00:56

Ποσοστό εγκατάλειψης

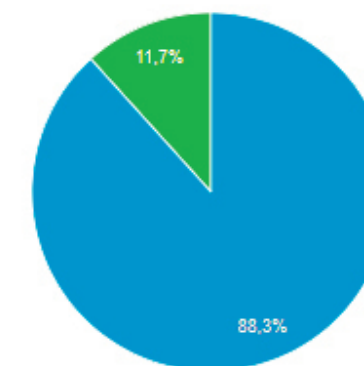
77,62%

New Visitor Returning Visitor





■ New Visitor ■ Returning Visitor

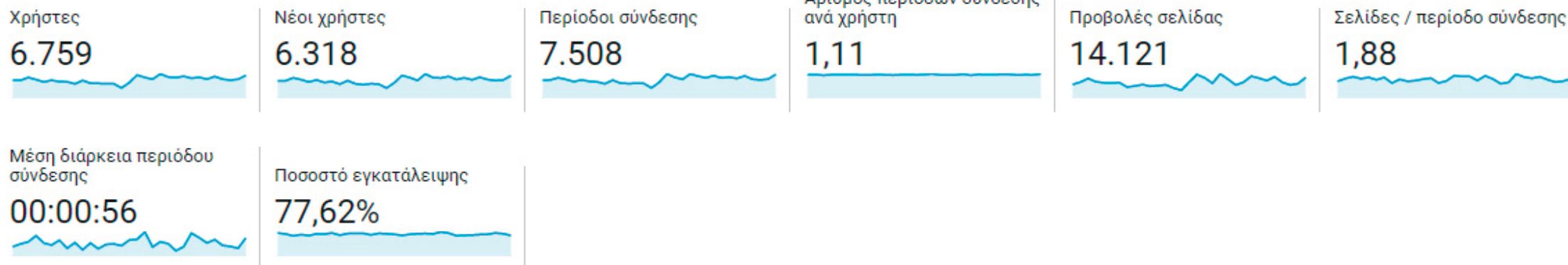


Δημογραφικά στοιχεία

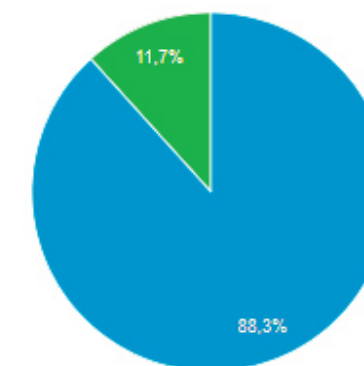
- Γλώσσα
- Χώρα**
- Πόλη
- Σύστημα
- Πρόγραμμα περιήγησης
- Λειτουργικό σύστημα
- Πάροχος υπηρεσιών
- Για κινητά
- Λειτουργικό σύστημα
- Πάροχος υπηρεσιών
- Ανάλυση οθόνης

Χώρα

Χώρα	Χρήστες	% Χρήστες
1. Greece	5.983	89,51%
2. Cyprus	207	3,10%
3. Germany	186	2,78%
4. United Kingdom	58	0,87%
5. United States	52	0,78%
6. Switzerland	20	0,30%
7. Sweden	18	0,27%
8. China	14	0,21%
9. France	14	0,21%
10. Netherlands	13	0,19%



■ New Visitor ■ Returning Visitor



Δημογραφικά στοιχεία

Γλώσσα

Χώρα

Πόλη

Σύστημα

Πρόγραμμα περιήγησης

Λειτουργικό σύστημα

Πάροχος υπηρεσιών

Για κινητά

Λειτουργικό σύστημα

Πάροχος υπηρεσιών

Ανάλυση οθόνης

Πόλη

Πόλη	Χρήστες	% Χρήστες
1. Athens	2.360	34,57%
2. Thessaloniki	1.143	16,74%
3. (not set)	919	13,46%
4. Acharnes	158	2,31%
5. Peristeri	138	2,02%
6. Patras	131	1,92%
7. Pireas	92	1,35%
8. Kozani	85	1,25%
9. Limassol	84	1,23%
10. Strovolos	76	1,11%