

Όλοι οι χρήστες
100,00% Χρήστες

+ Προσθήκη τμήματος

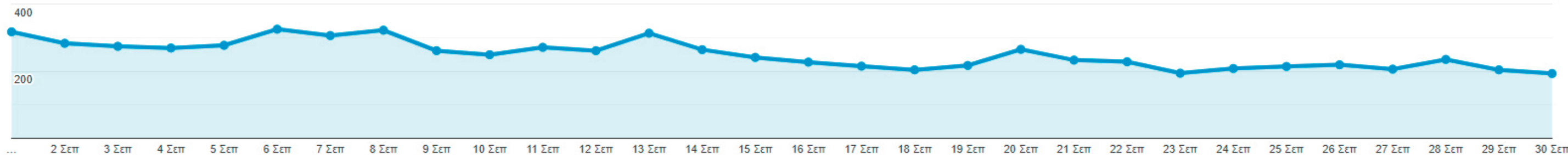
1 Σεπ 2020 - 30 Σεπ 2020

Επισκόπηση

Χρήστες ▾ έναντι Επιλογή μέτρησης

Ανά ώρα Ημέρα Εβδομάδα Μήνας

Χρήστες



Χρήστες

6.874

Νέοι χρήστες

6.483

Περίοδοι σύνδεσης

7.939

Αριθμός περιόδων σύνδεσης ανά χρήστη

1,15

Προβολές σελίδας

16.554

Σελίδες / περίοδο σύνδεσης

2,09

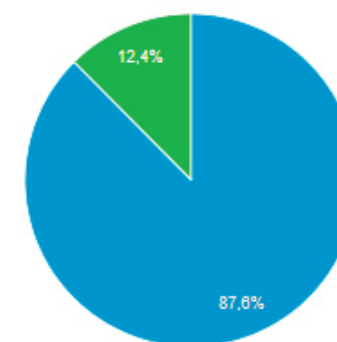
Μέση διάρκεια περιόδου σύνδεσης

00:01:11

Ποσοστό εγκατάλειψης

75,79%

New Visitor Returning Visitor



Χρήστες
6.874

Νέοι χρήστες
6.483

Περίοδοι σύνδεσης
7.939

Αριθμός περιόδων σύνδεσης
ανά χρήστη
1,15

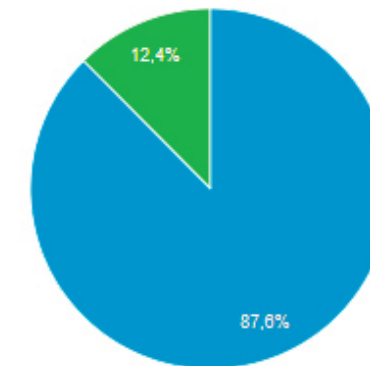
Προβολές σελίδας
16.554

Σελίδες / περίοδο σύνδεσης
2,09

Μέση διάρκεια περιόδου
σύνδεσης
00:01:11

Ποσοστό εγκατάλειψης
75,79%

■ New Visitor ■ Returning Visitor



Δημογραφικά στοιχεία

Γλώσσα

Χώρα

Πόλη

Σύστημα

Πρόγραμμα περιήγησης

Λειτουργικό σύστημα

Πάροχος υπηρεσιών

Για κινητά

Λειτουργικό σύστημα

Πάροχος υπηρεσιών

Ανάλυση οθόνης

Χώρα

Χώρα	Χρήστες	% Χρήστες
1. Greece	6.055	87,98%
2. Cyprus	257	3,73%
3. Germany	184	2,67%
4. United States	81	1,18%
5. United Kingdom	59	0,86%
6. (not set)	53	0,77%
7. Italy	27	0,39%
8. Switzerland	20	0,29%
9. Netherlands	13	0,19%
10. Sweden	13	0,19%

Χρήστες
6.874

Νέοι χρήστες
6.483

Περίοδοι σύνδεσης
7.939

Αριθμός περιόδων σύνδεσης
ανά χρήστη
1,15

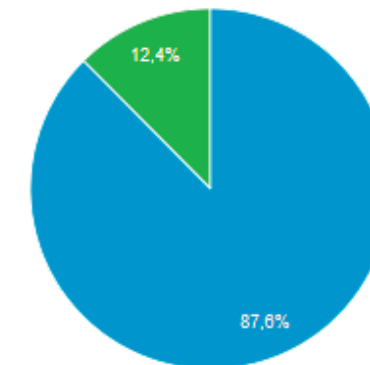
Προβολές σελίδας
16.554

Σελίδες / περίοδο σύνδεσης
2,09

Μέση διάρκεια περιόδου
σύνδεσης
00:01:11

Ποσοστό εγκατάλειψης
75,79%

■ New Visitor ■ Returning Visitor



Δημογραφικά στοιχεία

Γλώσσα

Χώρα

Πόλη

Σύστημα

Πρόγραμμα περιήγησης

Λειτουργικό σύστημα

Πάροχος υπηρεσιών

Για κινητά

Λειτουργικό σύστημα

Πάροχος υπηρεσιών

Ανάλυση οθόνης

Πόλη

Πόλη	Χρήστες	% Χρήστες
1. Athens	2.177	30,94%
2. Thessaloniki	1.195	16,98%
3. (not set)	1.019	14,48%
4. Patras	177	2,52%
5. Acharnes	176	2,50%
6. Pireas	169	2,40%
7. Peristeri	160	2,27%
8. Limassol	113	1,61%
9. Strovolos	81	1,15%
10. Larissa	75	1,07%