

Όλοι οι χρήστες
100,00% Χρήστες

+ Προσθήκη τμήματος

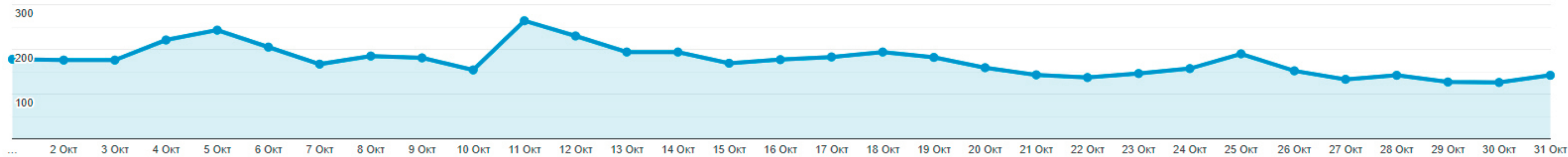
1 Οκτ 2020 - 31 Οκτ 2020

Επισκόπηση

Χρήστες ▾ έναντι Επιλογή μέτρησης

Ανά ώρα Ημέρα Εβδομάδα Μήνας

● Χρήστες



Χρήστες

4.982

Νέοι χρήστες

4.664

Περίοδοι σύνδεσης

5.802

Αριθμός περιόδων σύνδεσης
ανά χρήστη

1,16

Προβολές σελίδας

13.390

Σελίδες / περίοδο σύνδεσης

2,31

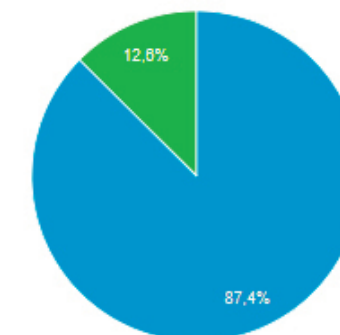
Μέση διάρκεια περιόδου
σύνδεσης

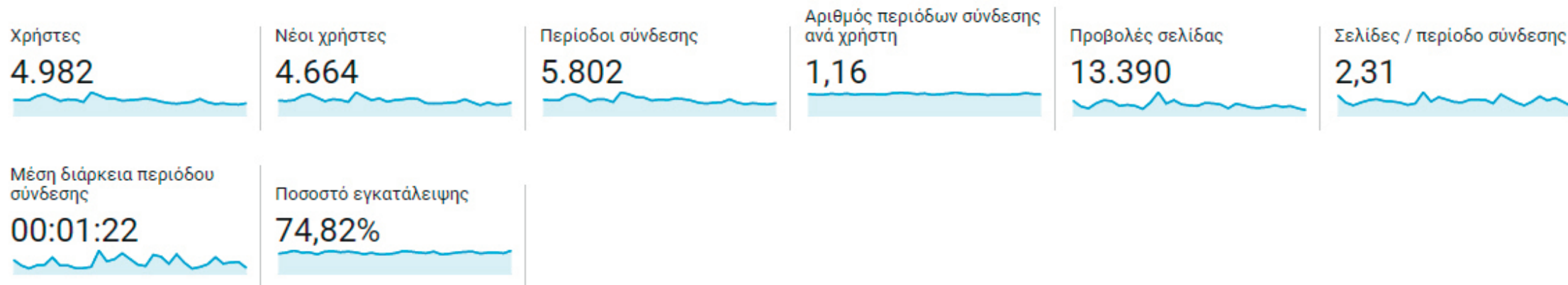
00:01:22

Ποσοστό εγκατάλειψης

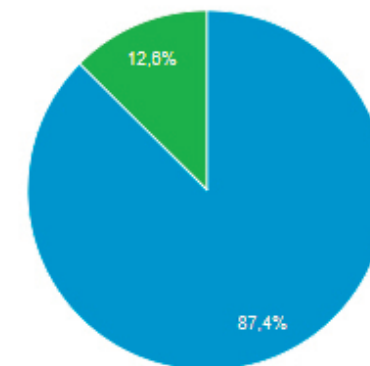
74,82%

■ New Visitor ■ Returning Visitor





■ New Visitor ■ Returning Visitor

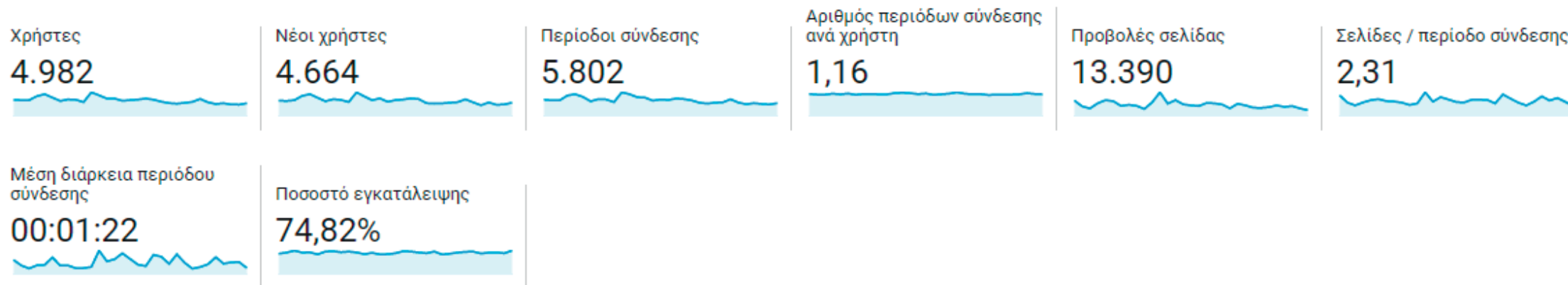


Δημογραφικά στοιχεία

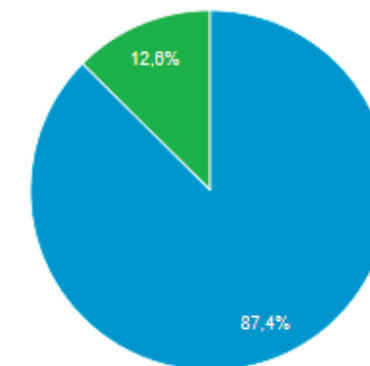
- Γλώσσα
- Χώρα
- Πόλη
- Σύστημα
- Πρόγραμμα περιήγησης
- Λειτουργικό σύστημα
- Πάροχος υπηρεσιών
- Για κινητά
- Λειτουργικό σύστημα
- Πάροχος υπηρεσιών
- Ανάλυση οθόνης

Χώρα

Χώρα	Χρήστες	% Χρήστες
1. Greece	4.386	88,00%
2. Cyprus	159	3,19%
3. Germany	142	2,85%
4. United States	69	1,38%
5. United Kingdom	55	1,10%
6. Switzerland	20	0,40%
7. Italy	15	0,30%
8. Netherlands	12	0,24%
9. Belgium	9	0,18%
10. France	8	0,16%



■ New Visitor ■ Returning Visitor



Δημογραφικά στοιχεία

Γλώσσα

Χώρα

Πόλη

Σύστημα

Πρόγραμμα περιήγησης

Λειτουργικό σύστημα

Πάροχος υπηρεσιών

Για κινητά

Λειτουργικό σύστημα

Πάροχος υπηρεσιών

Ανάλυση οθόνης

Πόλη

Πόλη	Χρήστες	% Χρήστες
1. Athens	1.593	31,39%
2. Thessaloniki	899	17,71%
3. (not set)	655	12,91%
4. Peristeri	155	3,05%
5. Acharnes	139	2,74%
6. Patras	106	2,09%
7. Pireas	101	1,99%
8. Larissa	63	1,24%
9. Limassol	56	1,10%
10. Strovolos	55	1,08%