

Όλοι οι χρήστες  
100,00% Χρήστες

+ Προσθήκη τμήματος

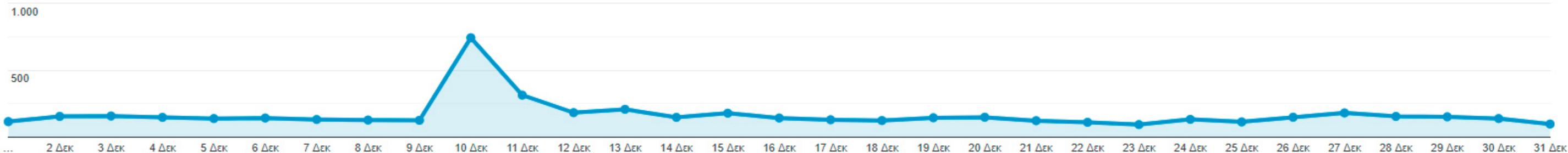
1 Δεκ 2020 - 31 Δεκ 2020

Επισκόπηση

Χρήστες ▾ έναντι Επιλογή μέτρησης

Ανά ώρα Ημέρα Εβδομάδα Μήνας

● Χρήστες



Χρήστες

4.903

Νέοι χρήστες

4.761

Περίοδοι σύνδεσης

5.396

Αριθμός περιόδων σύνδεσης  
ανά χρήστη

1,10

Προβολές σελίδας

10.083

Σελίδες / περίοδο σύνδεσης

1,87

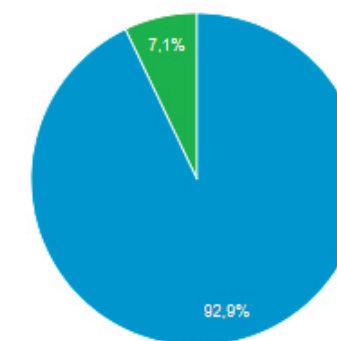
Μέση διάρκεια περιόδου  
σύνδεσης

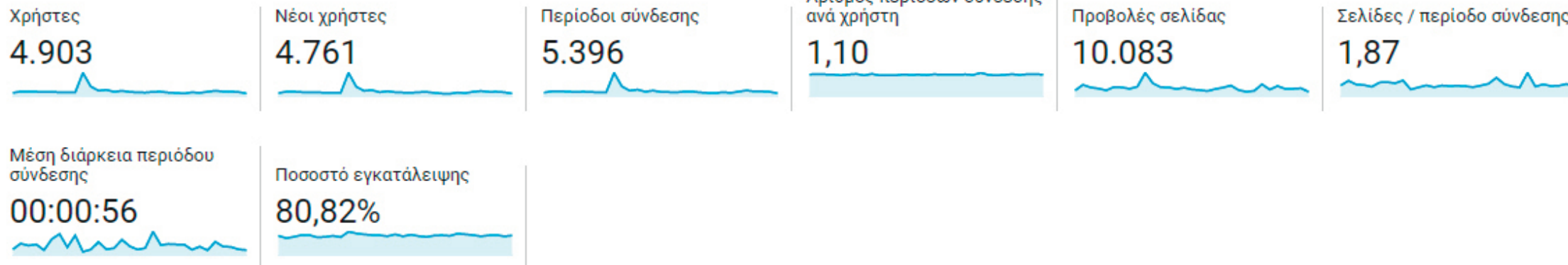
00:00:56

Ποσοστό εγκατάλειψης

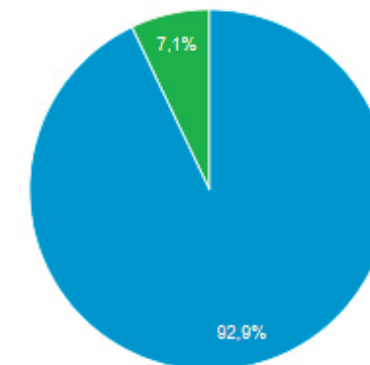
80,82%

■ New Visitor ■ Returning Visitor





■ New Visitor ■ Returning Visitor



## Δημογραφικά στοιχεία

Γλώσσα

Χώρα

Πόλη

## Σύστημα

Πρόγραμμα περιήγησης

Λειτουργικό σύστημα

Πάροχος υπηρεσιών

## Για κινητά

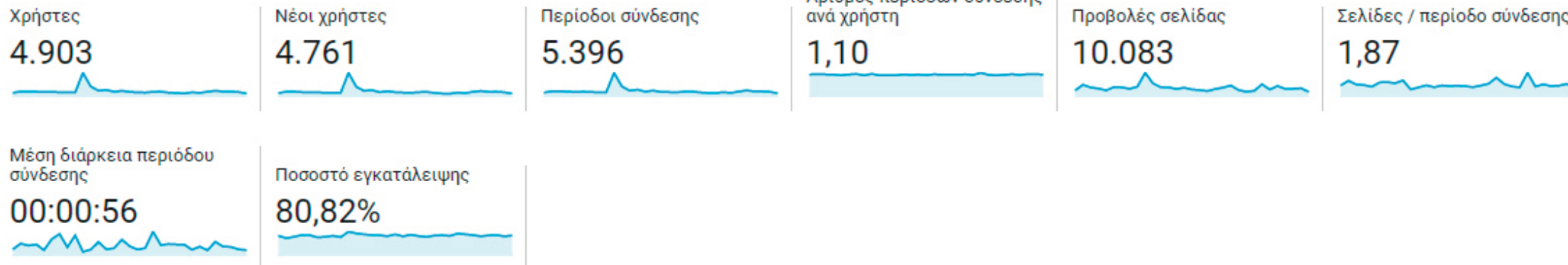
Λειτουργικό σύστημα

Πάροχος υπηρεσιών

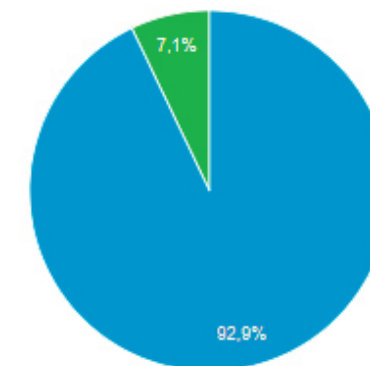
Ανάλυση οθόνης

## Χώρα

Χώρα	Χρήστες	% Χρήστες
1. Greece	4.401	89,76%
2. Cyprus	115	2,35%
3. Germany	115	2,35%
4. United States	84	1,71%
5. United Kingdom	39	0,80%
6. China	28	0,57%
7. Switzerland	10	0,20%
8. Spain	9	0,18%
9. Sweden	9	0,18%
10. Canada	8	0,16%



■ New Visitor ■ Returning Visitor



Δημογραφικά στοιχεία

Γλώσσα	
Χώρα	
Πόλη	▶

Σύστημα

Πρόγραμμα περιήγησης	
Λειτουργικό σύστημα	
Πάροχος υπηρεσιών	

Για κινητά

Λειτουργικό σύστημα	
Πάροχος υπηρεσιών	
Ανάλυση οθόνης	

Πόλη

Πόλη	Χρήστες	% Χρήστες
1. Athens	1.570	31,76%
2. Thessaloniki	856	17,31%
3. (not set)	557	11,27%
4. Peristeri	156	3,16%
5. Acharnes	154	3,11%
6. Patras	138	2,79%
7. Alimos	88	1,78%
8. Larissa	75	1,52%
9. Pireas	69	1,40%
10. Veria	50	1,01%