

Όλοι οι χρήστες
100,00% Χρήστες

+ Προσθήκη τμήματος

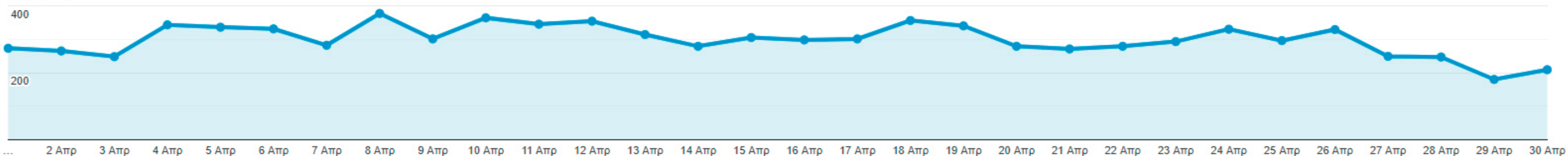
1 Απρ 2021 - 30 Απρ 2021

Επισκόπηση

Χρήστες ▾ έναντι Επιλογή μέτρησης

Ανά ώρα Ημέρα Εβδομάδα Μήνας

● Χρήστες



Χρήστες

8.333

Νέοι χρήστες

7.875

Περίοδοι σύνδεσης

9.406

Αριθμός περιόδων σύνδεσης
ανά χρήστη

1,13

Προβολές σελίδας

19.101

Σελίδες / περίοδο σύνδεσης

2,03

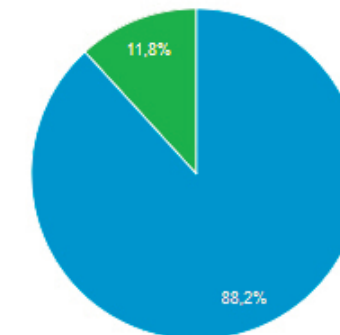
Μέση διάρκεια περιόδου
σύνδεσης

00:01:09

Ποσοστό εγκατάλειψης

74,94%

■ New Visitor ■ Returning Visitor



Χρήστες

8.333

Νέοι χρήστες

7.875

Περίοδοι σύνδεσης

9.406

Αριθμός περιόδων σύνδεσης
ανά χρήστη

1,13

Προβολές σελίδας

19.101

Σελίδες / περίοδο σύνδεσης

2,03

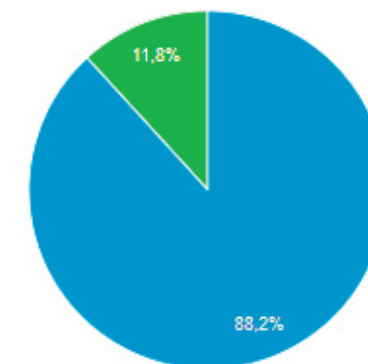
Μέση διάρκεια περιόδου
σύνδεσης

00:01:09

Ποσοστό εγκατάλειψης

74,94%

■ New Visitor ■ Returning Visitor



Δημογραφικά στοιχεία

Γλώσσα

Χώρα

Πόλη

Σύστημα

Πρόγραμμα περιήγησης

Λειτουργικό σύστημα

Πάροχος υπηρεσιών

Για κινητά

Λειτουργικό σύστημα

Πάροχος υπηρεσιών

Ανάλυση οθόνης

Χώρα

Χώρα	Χρήστες	% Χρήστες
1. Greece	7.571	91,10%
2. Cyprus	202	2,43%
3. Germany	155	1,86%
4. United States	90	1,08%
5. United Kingdom	75	0,90%
6. Canada	52	0,63%
7. Switzerland	19	0,23%
8. Netherlands	17	0,20%
9. Belgium	12	0,14%
10. China	12	0,14%

Χρήστες

8.333

Νέοι χρήστες

7.875

Περίοδοι σύνδεσης

9.406

Αριθμός περιόδων σύνδεσης
ανά χρήστη

1,13

Προβολές σελίδας

19.101

Σελίδες / περίοδο σύνδεσης

2,03

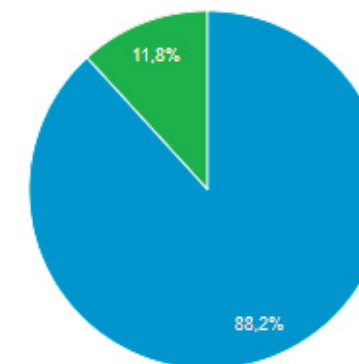
Μέση διάρκεια περιόδου
σύνδεσης

00:01:09

Ποσοστό εγκατάλειψης

74,94%

■ New Visitor ■ Returning Visitor



Δημογραφικά στοιχεία

Γλώσσα

Χώρα

Πόλη

Σύστημα

Πρόγραμμα περιήγησης

Λειτουργικό σύστημα

Πάροχος υπηρεσιών

Για κινητά

Λειτουργικό σύστημα

Πάροχος υπηρεσιών

Ανάλυση οθόνης

Πόλη

Πόλη	Χρήστες	% Χρήστες
1. Athens	2.545	30,09%
2. Thessaloniki	1.527	18,05%
3. (not set)	853	10,08%
4. Acharnes	254	3,00%
5. Pireas	228	2,70%
6. Peristeri	227	2,68%
7. Larissa	191	2,26%
8. Patras	189	2,23%
9. Alimos	185	2,19%
10. Nikaia	124	1,47%