

Όλοι οι χρήστες
100,00% Χρήστες

+ Προσθήκη τμήματος

1 Αυγ 2021 - 31 Αυγ 2021

Επισκόπηση

Χρήστες ▾ έναντι Επιλογή μέτρησης

Ανά ώρα Ημέρα Εβδομάδα Μήνας

Χρήστες

400

200

... 2 Αυγ 3 Αυγ 4 Αυγ 5 Αυγ 6 Αυγ 7 Αυγ 8 Αυγ 9 Αυγ 10 Αυγ 11 Αυγ 12 Αυγ 13 Αυγ 14 Αυγ 15 Αυγ 16 Αυγ 17 Αυγ 18 Αυγ 19 Αυγ 20 Αυγ 21 Αυγ 22 Αυγ 23 Αυγ 24 Αυγ 25 Αυγ 26 Αυγ 27 Αυγ 28 Αυγ 29 Αυγ 30 Αυγ 31 Αυγ

Χρήστες

6.541

Νέοι χρήστες

6.267

Περίοδοι σύνδεσης

7.374

Αριθμός περιόδων σύνδεσης
ανά χρήστη

1,13

Προβολές σελίδας

14.119

Σελίδες / περίοδο σύνδεσης

1,91

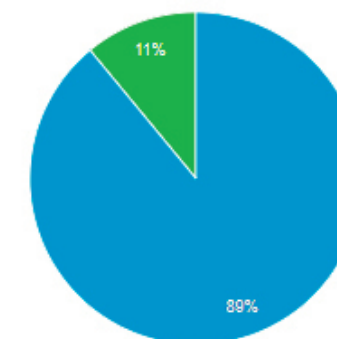
Μέση διάρκεια περιόδου
σύνδεσης

00:01:02

Ποσοστό εγκατάλειψης

77,80%

New Visitor Returning Visitor



Χρήστες
6.541

Νέοι χρήστες
6.267

Περίοδοι σύνδεσης
7.374

Αριθμός περιόδων σύνδεσης
ανά χρήστη
1,13

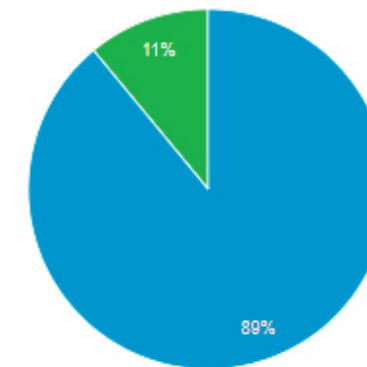
Προβολές σελίδας
14.119

Σελίδες / περίοδο σύνδεσης
1,91

Μέση διάρκεια περιόδου
σύνδεσης
00:01:02

Ποσοστό εγκατάλειψης
77,80%

■ New Visitor ■ Returning Visitor



Δημογραφικά στοιχεία

Γλώσσα

Χώρα

Πόλη

Σύστημα

Πρόγραμμα περιήγησης

Λειτουργικό σύστημα

Πάροχος υπηρεσιών

Για κινητά

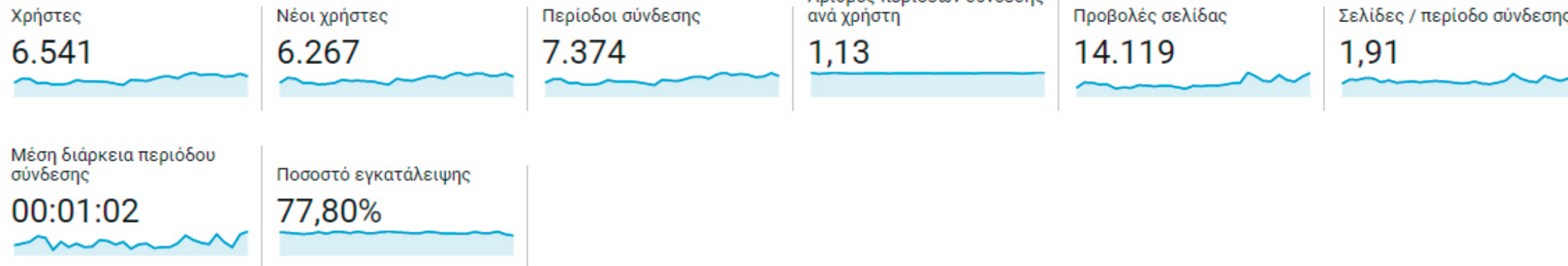
Λειτουργικό σύστημα

Πάροχος υπηρεσιών

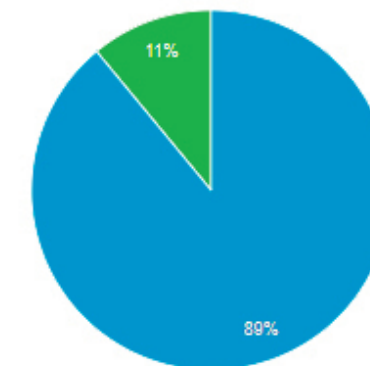
Ανάλυση οθόνης

Χώρα

Χώρα	Χρήστες	% Χρήστες
1. Greece	5.907	89,83%
2. Cyprus	222	3,38%
3. Germany	129	1,96%
4. United Kingdom	64	0,97%
5. United States	62	0,94%
6. China	34	0,52%
7. Sweden	18	0,27%
8. Brazil	15	0,23%
9. Switzerland	15	0,23%
10. Netherlands	13	0,20%



■ New Visitor ■ Returning Visitor



Δημογραφικά στοιχεία

Γλώσσα

Χώρα

Πόλη

Σύστημα

Πρόγραμμα περιήγησης

Λειτουργικό σύστημα

Πάροχος υπηρεσιών

Για κινητά

Λειτουργικό σύστημα

Πάροχος υπηρεσιών

Ανάλυση οθόνης

Πόλη

Πόλη	Χρήστες	% Χρήστες
1. Athens	2.141	31,85%
2. Thessaloniki	1.202	17,88%
3. (not set)	929	13,82%
4. Patras	140	2,08%
5. Limassol	117	1,74%
6. Acharnes	115	1,71%
7. Peristeri	110	1,64%
8. Larissa	105	1,56%
9. Alimos	98	1,46%
10. Pireas	94	1,40%